

서울특별시 재단법인 서울경제진흥원 출연 동의안에 대한 수정안

의안 번호	관련 2057
----------	---------

제안일자 : 2024년 11월 25일

제안자 : 기획경제위원장

1. 수정이유

- 2025년도 서울시 예산안에 맞춰 동의안의 소요예산 및 산출근거를 수정함.

2. 수정의 주요 내용

- 동의안의 내용 중 출연금 68,436백만원을 2025년도 예산안에 맞춰 57,209백만원으로 수정하고, 이에 따른 산출근거를 수정함.

서울특별시 재단법인 서울경제진흥원 출연 동의안에 대한 수정안

서울특별시 재단법인 서울경제진흥원 출연 동의안을 다음과 같이 수정한다.

안 주요내용 중 출연금액 및 산출근거를 각각 다음과 같이 한다.

1. 2025년 출연금액(안) : 57,209백만원
2. 산출근거(안)

(단위 : 백만원)

세 입				세 출			
구분	2024년	2025년	증감	구분	2024년	2025년	증감
총계	95,139	85,892	△9,247	총계	95,139	85,892	△9,247
고유사업	13,265	12,442	△823	고유사업비	52,632	43,108	△9,524
시설운영	6,286	6,456	170	시설운영비	6,408	6,617	209
수탁수수료 등	1,500	1,500	-	기관운영비	34,479	35,647	1,168
사업외수입	2,900	3,000	100	예비비	1,620	520	△1,100
잉여금	4,148	5,285	1,137				
출연금	67,040	57,209	△9,831				

수정안 조문 대비표

동 의 안	수 정 안																																																																																																																																																
<p>1. 제안이유 가. ~ 나. (생략)</p> <p>2. 주요내용 가. ~ 라. (생략)</p> <p>3. 소요예산 가. 2025년 출연금액(안) : 68,436백만원 ◦ 지출예산 추계 95,982백만원 중 자체수입 추계 27,546백만원 감안, 필요예산 68,426백만원을 출연금으로 추계하여 검토 중</p> <p style="text-align: right; font-size: small;">(단위 : 백만원)</p> <table border="1" style="width: 100%; border-collapse: collapse; text-align: center;"> <thead> <tr style="background-color: #e0e0e0;"> <th colspan="4">세 입</th> <th colspan="4">세 출</th> </tr> <tr style="background-color: #e0e0e0;"> <th>구분</th> <th>2024년</th> <th>2025년</th> <th>증감</th> <th>구분</th> <th>2024년</th> <th>2025년</th> <th>증감</th> </tr> </thead> <tbody> <tr> <td>총계</td> <td>93,857</td> <td>95,982</td> <td>2,125</td> <td>총계</td> <td>93,857</td> <td>95,982</td> <td>2,125</td> </tr> <tr> <td>고유사업</td> <td>13,265</td> <td>12,442</td> <td>△823</td> <td>고유사업비</td> <td>52,432</td> <td>52,514</td> <td>82</td> </tr> <tr> <td>시설운영</td> <td>6,286</td> <td>6,456</td> <td>170</td> <td>시설운영비</td> <td>6,408</td> <td>6,550</td> <td>142</td> </tr> <tr> <td>수탁수수료 등</td> <td>1,500</td> <td>1,500</td> <td>-</td> <td>기관운영비</td> <td>34,479</td> <td>36,818</td> <td>2,339</td> </tr> <tr> <td>사업외수입</td> <td>2,900</td> <td>3,000</td> <td>100</td> <td>예비비</td> <td>538</td> <td>100</td> <td>△438</td> </tr> <tr> <td>잉여금</td> <td>3,066</td> <td>4,148</td> <td>1,082</td> <td></td> <td></td> <td></td> <td></td> </tr> <tr> <td>출연금</td> <td>66,840</td> <td>68,436</td> <td>1,596</td> <td></td> <td></td> <td></td> <td></td> </tr> </tbody> </table>	세 입				세 출				구분	2024년	2025년	증감	구분	2024년	2025년	증감	총계	93,857	95,982	2,125	총계	93,857	95,982	2,125	고유사업	13,265	12,442	△823	고유사업비	52,432	52,514	82	시설운영	6,286	6,456	170	시설운영비	6,408	6,550	142	수탁수수료 등	1,500	1,500	-	기관운영비	34,479	36,818	2,339	사업외수입	2,900	3,000	100	예비비	538	100	△438	잉여금	3,066	4,148	1,082					출연금	66,840	68,436	1,596					<p>1. 제안이유 가. ~ 나. (동의안과 같음)</p> <p>2. 주요내용 가. ~ 나. (동의안과 같음)</p> <p>3. 소요예산 가. 2025년 출연금액(안) : 57,209백만원 ◦ 지출예산 추계 85,892백만원 중 자체수입 추계 28,683백만원 감안, 필요예산 57,209백만원을 출연금으로 추계하여 검토 중</p> <p style="text-align: right; font-size: small;">(단위 : 백만원)</p> <table border="1" style="width: 100%; border-collapse: collapse; text-align: center;"> <thead> <tr style="background-color: #e0e0e0;"> <th colspan="4">세 입</th> <th colspan="4">세 출</th> </tr> <tr style="background-color: #e0e0e0;"> <th>구분</th> <th>2024년</th> <th>2025년</th> <th>증감</th> <th>구분</th> <th>2024년</th> <th>2025년</th> <th>증감</th> </tr> </thead> <tbody> <tr> <td>총계</td> <td>95,139</td> <td>85,892</td> <td>△9,247</td> <td>총계</td> <td>95,139</td> <td>85,892</td> <td>△9,247</td> </tr> <tr> <td>고유사업</td> <td>13,265</td> <td>12,442</td> <td>△823</td> <td>고유사업비</td> <td>52,632</td> <td>43,108</td> <td>△9,524</td> </tr> <tr> <td>시설운영</td> <td>6,286</td> <td>6,456</td> <td>170</td> <td>시설운영비</td> <td>6,408</td> <td>6,617</td> <td>209</td> </tr> <tr> <td>수탁수수료 등</td> <td>1,500</td> <td>1,500</td> <td>-</td> <td>기관운영비</td> <td>34,479</td> <td>35,647</td> <td>1,168</td> </tr> <tr> <td>사업외수입</td> <td>2,900</td> <td>3,000</td> <td>100</td> <td>예비비</td> <td>1,620</td> <td>520</td> <td>△1,100</td> </tr> <tr> <td>잉여금</td> <td>4,148</td> <td>5,285</td> <td>1,137</td> <td></td> <td></td> <td></td> <td></td> </tr> <tr> <td>출연금</td> <td>67,040</td> <td>57,209</td> <td>△9,831</td> <td></td> <td></td> <td></td> <td></td> </tr> </tbody> </table>	세 입				세 출				구분	2024년	2025년	증감	구분	2024년	2025년	증감	총계	95,139	85,892	△9,247	총계	95,139	85,892	△9,247	고유사업	13,265	12,442	△823	고유사업비	52,632	43,108	△9,524	시설운영	6,286	6,456	170	시설운영비	6,408	6,617	209	수탁수수료 등	1,500	1,500	-	기관운영비	34,479	35,647	1,168	사업외수입	2,900	3,000	100	예비비	1,620	520	△1,100	잉여금	4,148	5,285	1,137					출연금	67,040	57,209	△9,831				
세 입				세 출																																																																																																																																													
구분	2024년	2025년	증감	구분	2024년	2025년	증감																																																																																																																																										
총계	93,857	95,982	2,125	총계	93,857	95,982	2,125																																																																																																																																										
고유사업	13,265	12,442	△823	고유사업비	52,432	52,514	82																																																																																																																																										
시설운영	6,286	6,456	170	시설운영비	6,408	6,550	142																																																																																																																																										
수탁수수료 등	1,500	1,500	-	기관운영비	34,479	36,818	2,339																																																																																																																																										
사업외수입	2,900	3,000	100	예비비	538	100	△438																																																																																																																																										
잉여금	3,066	4,148	1,082																																																																																																																																														
출연금	66,840	68,436	1,596																																																																																																																																														
세 입				세 출																																																																																																																																													
구분	2024년	2025년	증감	구분	2024년	2025년	증감																																																																																																																																										
총계	95,139	85,892	△9,247	총계	95,139	85,892	△9,247																																																																																																																																										
고유사업	13,265	12,442	△823	고유사업비	52,632	43,108	△9,524																																																																																																																																										
시설운영	6,286	6,456	170	시설운영비	6,408	6,617	209																																																																																																																																										
수탁수수료 등	1,500	1,500	-	기관운영비	34,479	35,647	1,168																																																																																																																																										
사업외수입	2,900	3,000	100	예비비	1,620	520	△1,100																																																																																																																																										
잉여금	4,148	5,285	1,137																																																																																																																																														
출연금	67,040	57,209	△9,831																																																																																																																																														
<p>나. 세부내역 : (붙임 2) 참조</p> <p>4. 참고사항 가. ~ 다. (생략)</p>	<p>나. 세부내역 : (붙임 2) 참조</p> <p>3. 참고사항 가. ~ 다. (동의안과 같음)</p>																																																																																																																																																

서울특별시 재단법인 서울경제진흥원 출연 동의안

의안 번호	2057
----------	------

제출년월일 : 2024년 8월 12일
제출자 : 서울특별시장

1. 제안이유

- 가. 서울시는 산업진흥 및 중소기업의 종합적이고 체계적인 육성 등 경제 산업분야의 다양한 행정수요에 대응하고, 지속가능한 일자리 창출을 위하여 서울경제진흥원을 운영하고 있음
- 나. 이에 서울경제진흥원의 원활한 운영을 위하여 2025년 서울특별시 세출 예산에 반영하고자 서울경제진흥원 출연 여부에 대하여 「지방재정법」 제18조 제3항에 따라 그 동의를 받고자 함

2. 주요내용

- 가. 대상기관 : 재단법인 서울경제진흥원
- 나. 주요사업
- 산업진흥 기반 조성 및 운영, 지역특화산업 육성 등에 관한 지원, 해외 판로개척 및 기업 브랜드화 지원, 첨단산업 기술진흥
 - 중소기업지원시설의 건립 및 관리·운영, 시장이 위탁하는 중소기업 육성 사업 등 중소기업의 종합적인 지원 사업
- 다. 출연 추진근거 및 추진 필요성
- 「서울특별시 재단법인 서울경제진흥원 설립 및 운영 조례」 제12조

제12조(출연금 등) ① 시는 재단의 설립·시설·운영 및 사업에 필요한 경비에 충당하기 위해 예산의 범위에서 재단에 출연금을 교부하거나 재산을 출연할 수 있다.

- 서울시 산업 및 중소기업 육성 전문기관인 서울경제진흥원에 대한 출연으로 서울 전략산업 육성 및 중소기업 경쟁력 강화
- 중소기업의 종합적이고 체계적인 육성을 통하여 중소기업의 경영 여건 개선 및 서울 경제 활성화

라. 출연기관 개요

- 소재지 : 마포구 월드컵북로 400(상암동)
- 시설규모 : 대지 9,864.2㎡, 연면적 43,609㎡ (지하4층 ~ 지상14층)
- 지원시설 및 위치도 : (붙임 1) 참조

3. 소요예산

가. 2025년 출연금액(안) : 57,209백만원

- 지출예산 추계 85,892백만원 중 자체수입 추계 28,683백만원 감안, 필요예산 57,209백만원을 출연금으로 추계하여 검토 중

(단위: 백만원)

세 입				세 출			
구분	2024년	2025년	증감	구분	2024년	2025년	증감
총계	95,139	85,892	△9,247	총계	95,139	85,892	△9,247
고유사업	13,265	12,442	△823	고유사업비	52,632	43,108	△9,524
시설운영	6,286	6,456	170	시설운영비	6,408	6,617	209
수탁수수료 등	1,500	1,500	-	기관운영비	34,479	35,647	1,168
사업외수입	2,900	3,000	100	예비비	1,620	520	△1,100
잉여금	4,148	5,285	1,137				
출연금	67,040	57,209	△9,831				

※ 현재 2025년도 예산 편성·검토 과정으로 출연금 규모는 추계액으로 확정 사항이 아니며 검토 과정에서 변경될 가능성 있음, 수탁사업 예산 제외

나. 세부내역 : (붙임 2) 참조

4. 참고사항

가. 관계법령

- 「지방재정법」 제18조
- 「서울특별시 출자·출연 기관의 운영에 관한 조례」 제22조의3
- 「서울특별시 재단법인 서울경제진흥원 설립 및 운영 조례」 제12조

나. 예산조치 : 2025년 예산 편성

다. 합 의 : 해당사항 없음




붙임 1

관리시설 및 위치도


(’24년 7월 기준)

관 망	서울창업허브 (공덕) 수탁사업(시소유)	<ul style="list-style-type: none"> • 위치: 서울시 마포구 백범로 31길 21(공덕동) ※ 2017. 6. 21. 개관 ※ 준공일 : 1984. 12. 28. • 규모: 연면적 18,490㎡(본관 10층), 5,652㎡(별관 4층) • 시설: 기업보육실(106개실), 코워킹스페이스, 허브방송국, 키친인큐베이터, 제품화지원센터 등 	
	서울창업허브 (성수) 수탁사업(임차)	<ul style="list-style-type: none"> • 위치: 서울시 성동구 성수이로 22길 37(성수동) ※ 2011. 7. 14.개관 ※ 2020. 7. 6. 재개관(창업허브 성수) • 규모: 5,492㎡ • 시설: 기업보육실(24개실), 비즈니스라운지, 오픈이노베이션센터, 회의실 등 	
	서울창업허브 (M+) 수탁사업(시소유)	<ul style="list-style-type: none"> • 위치: 서울시 마곡중앙8로 14(마곡동) ※ 준공일 : 2022. 11. 11. • 규모: 3,529㎡, 연면적 21,600㎡ • 시설: 기업보육실(75개실), 글로벌파트너스, 이노베이션홀, 회의실, 커뮤니티홀 등 	
	서울창업허브 (창동) 수탁사업(시소유)	<ul style="list-style-type: none"> • 위치: 서울시 도봉구 마들로13길 84(창동) ※ 2021. 5. 3. 운영개시 ※ 준공일 : 2020.10.24. • 규모: 대지 8,978㎡, 총면적 17,745㎡ • 시설: 기업보육실(30개실), 오픈이노베이션센터, 뉴미디어 스튜디오, 코워킹스페이스 등 	
	서울창업센터 (동작) 수탁사업(시소유)	<ul style="list-style-type: none"> • 위치: 서울시 동작구 노량진로 10, 스페이스살림 F존(대방동) 1~7층 ※ 2022. 10. 20. 운영개시 ※ 2023. 11. 6. 재개관 ※ 준공일 : 2020. 10. 30. • 규모: 연면적 2,887.4㎡ • 시설: 기업보육실(30개실), 비즈니스라운지, 휴게실, 회의실 등 	
	서울창업센터 (스케일업센터) 수탁사업(시소유)	<ul style="list-style-type: none"> • 위치: 서울시 강남구 테헤란로 7길 22, 한국과학기술회관 2관 1층, 2층 ※ 2023. 4. 27. 개관 ※ 준공일 : 2022. 12. 26. • 규모: 연면적 2,740㎡ • 시설: (1층) 투자 네트워크 공간 (2층) 민간투자사 상주공간 	
	인베스트서울 수탁사업(시소유)	<ul style="list-style-type: none"> • 위치: 서울시 종로구 종로 38 서울글로벌센터빌딩 6층(서린동) ※ 2008. 1. 1. 개관 • 규모: 590㎡ • 시설: 개방형 상담석, 회의실, 다목적실(20인실), 사무실 등 	
마 케 팅	글로벌마케팅센터 고유사업(시소유) (舊 국제유통센터)	<ul style="list-style-type: none"> • 위치: 서울시 강서구 공항대로61길 29(등촌동) ※ 준공일 : 1987. 5. 31.(A,B,D동), 2000. 11. 30.(C동) • 규모: 대지 8,061.5㎡, 연면적 9,240.15㎡ (건물 4개동) • 시설: 글로벌커머스플랫폼 및 협력사, 수출서비스 기업, 협·단체, 서울어워드 라운지, 라이브커머스 스튜디오 등 	
인 재 양 성	청년취업사관학교 영등포 캠퍼스 수탁사업(시소유)	<ul style="list-style-type: none"> • 위치: 서울시 영등포구 선유로 9길 30(문래동) • 규모: 3,611.31㎡(지하1층~지상3층) ※ 개관: 2020. 10. • 시설: 교육공간(클래스 6개, 오픈캠프 2개, 집중학습룸 4개), 휴게공간(커뮤니티라운지, 오픈스터디룸, 프리존 등), 사무실 등 	
	청년취업사관학교 금천 캠퍼스 수탁사업(임차)	<ul style="list-style-type: none"> • 위치: 서울시 금천구 가산로 70 B동(독산동) • 규모: 1,632㎡ (지하1층 ~ 지상4층) ※ 개관: 2021. 12. • 시설: 교육공간(클래스 4개, 집중학습룸 3개, 오픈캠프1개), 휴게공간(커뮤니티라운지, 여성휴게실, 프리존 등), 사무실 등 	

<p>청년취업사관학교 마포 캠퍼스 수탁사업(시소유)</p>	<ul style="list-style-type: none"> • 위치: 서울시 마포구 백범로31길 21(공덕동) • 규모: 310㎡ (지상9층) ※개관: 2022. 4. • 시설: 교육공간(클래스 3개), 잡코디룸 	
<p>청년취업사관학교 용산 캠퍼스 수탁사업(임차)</p>	<ul style="list-style-type: none"> • 위치: 서울시 용산구 청파로 109(한강로3가) • 규모: 1,419.08㎡ (지상3층) ※개관: 2022. 11. • 시설: 교육공간(클래스 4개, 집중학습룸 2개, 오픈캠프 2개), 휴게공간(커뮤니티라운지, 오픈스터디룸 등), 사무실, 회의실 등 	
<p>청년취업사관학교 강서 캠퍼스 수탁사업(시소유)</p>	<ul style="list-style-type: none"> • 위치: 서울시 강서구 공항대로61길 29(등촌동) • 규모: 1,019.23㎡ (지상1층) ※개관: 2022. 11., 리모델링 2023. 6 • 시설: 교육공간(클래스 4개), 휴게공간(커뮤니티라운지, 오픈스터디룸), 사무실 등 	
<p>청년취업사관학교 강동 캠퍼스 수탁사업(임차)</p>	<ul style="list-style-type: none"> • 위치: 서울시 강동구 고덕로 429(강일동) • 규모: 1,201.94㎡ (지상4~5층) ※개관: 2022. 12. • 시설: 교육공간(클래스 4개, 오픈캠프 2개), 휴게공간(커뮤니티라운지, 오픈스터디룸, OA룸 등), 사무실 등 	
<p>청년취업사관학교 동작 캠퍼스 수탁사업(시소유)</p>	<ul style="list-style-type: none"> • 위치: 서울시 동작구 노량진로 10(대방동) • 규모: 360㎡ (지상2층) ※개관: 2022. 12. • 시설: 교육공간(클래스 2개), 휴게공간(커뮤니티라운지), 사무실 등 	
<p>청년취업사관학교 광진 캠퍼스 수탁사업(구소유)</p>	<ul style="list-style-type: none"> • 위치: 서울시 광진구 능동로 76(자양동) • 규모: 326.13㎡ (지상1~2층) ※개관: 2023. 5. • 시설: 교육공간(클래스 2개), 라운지, 사무실, 회의실 등 	
<p>청년취업사관학교 서대문 캠퍼스 수탁사업(구소유)</p>	<ul style="list-style-type: none"> • 위치: 서울시 서대문구 연세로5나길 19(창천동) • 규모: 808.21㎡ (지하1층~지상2층) ※개관: 2023. 6. • 시설: 교육공간(클래스 1개, 집중학습룸 3개), 라운지, 사무실, 회의실 등 	
<p>청년취업사관학교 중구 캠퍼스 수탁사업(시소유)</p>	<ul style="list-style-type: none"> • 위치: 서울시 중구 창경궁로5다길 27, B동 6층(산림동) • 규모: 468.57㎡ (지상6층) ※개관: 2023. 7. • 시설: 교육공간(클래스 2개), 라운지, 사무실, 회의실 등 	
<p>청년취업사관학교 종로 캠퍼스 수탁사업(시소유)</p>	<ul style="list-style-type: none"> • 위치: 서울시 종로구 율곡로 283, 5층(종로6가) • 규모: 603.59㎡ ※개관: 2023. 8. • 시설: 교육공간(클래스1개, 오픈캠프 2개), 라운지, 사무실, 회의실 등 	
<p>청년취업사관학교 성동 캠퍼스 수탁사업(시소유)</p>	<ul style="list-style-type: none"> • 위치: 서울시 성동구 자동차시장1길 64(용답동) • 규모: 1,069.28㎡ ※개관: 2023. 10. • 시설: 교육공간(클래스 4개, 집중학습룸 2개), 라운지, 사무실, 회의실 등 	
<p>청년취업사관학교 동대문 캠퍼스 수탁사업(구소유)</p>	<ul style="list-style-type: none"> • 위치: 서울시 동대문구 고산자로32길 78(용두동) • 규모: 2,726.66㎡ ※개관: 2023. 11. • 시설: 교육공간(클래스 4개, 오픈캠프 2개, 집중학습룸 2개), 라운지, 사무실, 회의실 등 	

청년취업사관학교 성북 캠퍼스 수탁사업(시소유)	<ul style="list-style-type: none"> • 위치: 서울시 성북구 오패산로3길 12(하월곡동) • 규모: 523.89㎡ ※개관: 2023. 12. • 시설: 교육공간(클래스 2개), 라운지, 사무실, 회의실 등 	
청년취업사관학교 도봉 캠퍼스 수탁사업(SH소유)	<ul style="list-style-type: none"> • 위치: 서울시 도봉구 마들로13길 61(창동) • 규모: 2,348.58㎡ ※개관: 2023. 12. • 시설: 교육공간(클래스 6개, 오픈캠프 2개, 집중학습룸 1개), 라운지, 사무실, 회의실 등 	
청년취업사관학교 강북 캠퍼스 수탁사업(시소유)	<ul style="list-style-type: none"> • 위치: 강북구 삼양로 595(우이동), 도봉구 삼양로 592(쌍문동) • 규모: 554.44㎡ ※개관: 2024. 6. • 시설: 교육공간(클래스 2개, 집중학습룸 1개), 라운지, 사무실, 회의실 등 	

산업거점	G밸리 창업큐브 수탁사업(시소유)	<ul style="list-style-type: none"> • 위치: 서울시 금천구 가산디지털1로 120(가산동) G밸리창업복지센터 6~10층 ※ 2022. 5 개관 ※ 준공일 : 2021. 11. • 규모: 2,373㎡ • 시설: 커뮤니티 시설, 창업지원·회의·네트워킹 공간, 공용 세탁실 등 	
	DMC 첨단산업센터 ※ 자립형 민간위탁 수탁사업(시소유)	<ul style="list-style-type: none"> • 위치: 서울시 마포구 성암로 330(상암동) ※ 2008. 10. 27. 개관 ※ 준공일 : 2008. 3. 28. • 규모: 대지 17,070㎡, 연면적 77,190㎡ (지하2층~지상8층) • 시설: 임대사무실, 회의실, 편의시설 등 	
	DMC산학협력 연구센터 ※ 자립형 민간위탁 수탁사업(시소유)	<ul style="list-style-type: none"> • 위치: 서울시 마포구 매봉산로 37(상암동) ※ 2006. 11. 29. 개관 ※ 준공일 : 2006. 8. 9. • 규모: 대지 3,367㎡, 연면적 29,759㎡ (지하4층~지상15층) • 시설: 대학 및 기업연구실, 세미나실, 회의실 등 	
	SETEC전시장 ※ 자립형 공공위탁 수탁사업(시소유)	<ul style="list-style-type: none"> • 위치: 서울시 강남구 남부순환로 3104(대치동) ※ 2005.10.1. SBA 인수운영 ※ 준공일 : 1999. 5. • 규모: 대지 31,000㎡, 연면적 11,019㎡ • 시설: 1~3 전시실, 옥외전시장, 컨퍼런스룸, 휴게실 등 	
	서울파트너스하우스 수탁사업(시소유)	<ul style="list-style-type: none"> • 위치: 서울시 용산구 한남대로 138(한남동) • 규모: 대지 3,012㎡, 연면적 2,720㎡ • 시설: 컨벤션홀, 세미나실 등 	

뷰티산업	서울도시제조허브 수탁사업(시소유)	<ul style="list-style-type: none"> • 위치: 서울시 성동구 아차산로 17길 9(성수동) • 규모: 면적 559㎡, 연면적 2,710㎡ • 시설: 패션협업쇼룸, 팝업 전시장, 스튜디오, 디지털 콘텐츠 제작실, 공용장비실, 협업아플리에, 컴퓨터실, 회의실, 사무공간 등 	
-------------	------------------------------	---	---

붙임 2

(재)서울경제진흥원 '25년 사업별 예산(안)

(단위 : 천원)

구분		2024년	2025년
총 계		93,857,088	95,982,093
고유사업		52,431,913	52,513,971
	우수창업기업 발굴 및 투자지원	2,790,000	2,631,000
	미래혁신산업지원	2,310,100	2,678,000
	글로벌 커머스 사업 운영	5,065,175	5,611,801
	해외시장진출지원	2,870,725	3,829,099
	하이서울기업지원	3,410,000	3,105,000
	고용지원	1,569,000	1,569,000
	DMC 활성화 지원	746,000	746,000
	DMC 인프라 운영	8,060,727	7,631,853
	G밸리 활성화 지원	1,121,978	1,121,978
	상상타운 조성 및 운영	3,547,467	1,450,000
	콘텐츠기업지원	3,505,248	3,674,000
	서울콘(SeoulCon)	2,500,000	3,700,000
	패션산업 육성	1,200,000	1,200,000
	비더비 운영 및 기업지원	5,287,975	5,598,934
	DDP쇼룸 운영	4,663,848	4,398,000
	첨단기술 전시운영	3,783,670	3,569,306
시설운영경비		6,407,952	6,550,027
	본사건물 관리운영	4,482,637	4,482,637
	컨벤션센터 관리운영	1,618,280	1,760,355
	중대재해 예방 안전관리	307,035	307,035
기관운영경비		34,479,223	36,818,095
	인건비 및 성과급	18,697,033	20,616,974
	시설서비스직운영	8,077,416	8,319,738
	경영관리 및 기본경비	7,704,774	7,881,383
예비비		538,000	100,000

※ 사업별 예산은 예산 편성과정에서 변경 가능성 있음

제117회 이사회 회의록

재단법인 서울경제진흥원

개최일시	2024. 2. 29.(목) 10:30	장 소	서울경제진흥원 본사 14층 대회의실
소 집 자	재단법인 서울경제진흥원 이사장	기 록 자	윤새미
출석이사	<ul style="list-style-type: none"> ○ 서울경제진흥원 대표이사: 김현우 이사 ○ 서울경제진흥원 상임이사: 김용상 이사 ○ 서울시 경제일자리기획관: 정영준 이사 ○ 서울시 재정기획관: 김미정 이사(송한비 공기업총괄팀장 직무대리 참석) ○ 서울지방중소벤처기업청장: 이병권 이사(전세희 지역정책과장 직무대리 참석) ○ 선임직 이사: 배상민 이사 ○ 선임직 이사: 최진우 이사 ○ 선임직 이사: 나종민 이사 ○ 선임직 이사: 진종원 이사 		
참 석 자	○ 서울경제진흥원 경영기획실장 문구선 외 관계직원		

의안번호	의 안 제 목	의결내용	소관부서
472	2023년도 재무회계 결산(안)	원안의결	경영지원팀
473	2023년도 세입·세출예산 결산 및 세제잉여금 처분(안)	원안의결	기획팀
474	2024년도 제1차 추가경정예산 편성(안)	원안의결	기획팀
475	보수규정 일부개정규정(안)	원안의결	인사팀
476	시설서비스직 운영규정 일부개정규정(안)	원안의결	인프라운영팀

회의내용: 별첨

위와 같이 의결하였음을 확인 날인함.

2024년 2월 29일

이사장 한 동 열


대표이사 김 현 우

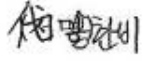
상임이사 김 용 상

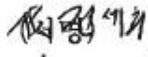


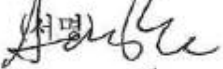
(Handwritten signature of Kim Hyun-woo)


(Handwritten signature of Kim Yong-sang)


이 사 정 영 준 


이 사 김 미 정 

이 사 이 병 권 

이 사 배 상 민 

이 사 최 진 우 

이 사 나 종 민 

이 사 진 종 원 

2023 회계연도 세입세출예산 결산서

2023년 01월 01일부터
2023년 12월 31일까지

1. 총괄표

(서울경제진흥원)

○ 결산 서류 점검표: '○' 또는 '내용 없음' 표시

내 용		출연기관	비고
1. 총괄표			
2. 사업보고서	(1) 개황	○	
	(2) 연도별 업무현황	○	
	(3) 사업운영성과	○	
3. 재무제표	(1) 재무상태표	○	별첨1. 재무제표-3
	(2) 손익계산서(운영성과표)	○	별첨1. 재무제표-5
	(3) 자본변동표(순자산변동표)	○	별첨1. 재무제표-7
	(4) 현금흐름표	○	별첨1. 재무제표-8
	(5) 재무제표에 대한 주석	○	별첨2.감사보고서-11
4. 재무제표 부속명세서	(1) 현금예금명세서	○	별첨1. 재무제표-31
	(2) 영업미수금명세서	○	별첨1. 재무제표-36
	(3) 기타미수금명세서	○	별첨1. 재무제표-36
	(4) 기타당좌자산명세서	○	별첨 1.재무제표-48
	(5) 재고자산명세서	해당없음	
	(6) 유가증권명세서(매도가능증권명세서)	○	별첨1. 재무제표-52
	(7) 기타투자자산명세서	○	별첨1. 재무제표-53
	(8) 유형자산명세서	○	별첨1. 재무제표-61
	(9) 무형자산명세서	○	별첨1. 재무제표-189
	(10) 기타비유동자산명세서	○	별첨1.재무제표-206
	(11) 매입채무명세서(미지급금명세서)	○	별첨1.재무제표-217
	(12) 미지급비용(금)명세서	○	별첨1.재무제표-235
	(13) 기타유동부채명세서	○	별첨1.재무제표-238
	(14) 차입금명세서	해당없음	

내 용		출연기관	비고
	(15) 충당금명세서	○	별첨1.재무제표-246
	(16) 기본재산명세서	○	별첨1.재무제표-249
	(17) 잉여금명세서	○	별첨1.재무제표-250
	(18) 제조(공사)원가명세서	해당없음	
	(19) 성질별 손익계산서	○	별첨2.감사보고서-67
	(20) 재무제표와 예산결산 차이 명세서	○	별첨1.재무제표-254
	(21) 우발부채 현황	○	별첨2.감사보고서-63
	(22) 금융부채 현황	해당없음	
5. 예산결산 보고서	(1) 결산총괄	○	
	(2) 수입예산결산보고서	○	
	(3) 지출예산결산보고서	○	
6. 예산결산 부속명세서	(1) 예비비사용조서	해당없음	
	(2) 예산이월액조서	○	
	(3) 전년도이월액조서	○	
	(4) 예산전용액조서	○	
	(5) 계속비결산조서	해당없음	
	(6) 미수액조서, 미지급액조서	○	
	(7) 불납결손액조서	해당없음	
	(8) 수입.지출외현금현재액조서	해당없음	
	(9) 지출예산 성질별결산	○	
	(10) 보조금 명세서	○	
	(11) 기부금 명세서	○	
7. 경영분석지표	(1) 경영분석지표	○	
	(1) 회계감사보고서	○	별첨2. 감사보고서

2. 사업 보고서

(서울경제진흥원)

(1) - 개 황

(2) - 연도별 업무 현황

(3) - 사업운영성과

(1) 개황

가. 총괄사항

 설립목적

- 서울특별시의 경제 진흥 및 활성화를 위해 창업 촉진, 기업 성장, 산업 육성에 기여 (정관 제1조)

 주요기능

- 서울시 창업생태계 혁신을 통한 글로벌 창업기업 육성 및 투자 지원
- 우수제품 브랜드 및 국내외 마케팅 지원 통한 기업매출(수출) 증대 지원
- 지속가능한 양질의 일자리 창출을 위한 기업 인재 양성 및 고용지원
- 혁신 기술개발 지원 및 지식재산권 확보 등 기업 기술경쟁력 강화
- 마곡·DMC·G밸리 등 주요 거점별 비즈니스 생태계 조성 등 산업거점 활성화
- 글로벌 경쟁력을 갖춘 우수 콘텐츠기업 발굴 및 육성 등 창조산업 육성
- IT기술을 통한 혁신 등 산업 패러다임 전환에 발 맞춘 뷰티·패션산업 육성

나. 행정관청 인가사항

 설립근거

- 중소기업 진흥에 관한 법률 및 동법 시행령
- 지방자치단체 출자·출연 기관의 운영에 관한 법률 및 동법 시행령
- 지방중소기업종합지원센터 설립 지침 (중소벤처기업부_(舊)중소기업청)
- 서울특별시 재단법인 서울경제진흥원 설립 및 운영 조례 (서울특별시조례 제8889호)
- ※ 전국 16개 시·도중 서울시는 11번째로 설립(1998. 3. 31)

 법인성격

- 서울시 경제 진흥 및 중소기업 종합지원·육성을 위한 서울시 출연기관
- 주무관청
 - 서울지방중소벤처기업청 : 정관, 설립, 해산 등 법적 사항
 - 서울특별시 : 조직, 인력, 예산 등 행정적 사항

다. 직원에 관한 사항

1) 임원 현황

(단위 : 명)

구분			정 원				현 원				비고
			전년도말	기간 중 (23.1.1.~23.12.31. 기준)		당년도말	전년도말	기간 중 (23.1.1.~23.12.31. 기준)		당년도말	
				증	감			증	감		
합계			3	-	-	3	2	-	-	2	
정규직	기관장	남	1	-	-	1	1	-	-	1	
		여	-	-	-	-	-	-	-	-	
	임원 (비상임 임원 제외)	남	2	-	-	2	1	-	-	1	
		여	-	-	-	-	-	-	-	-	

2) 직원 현황

(단위 : 명)

구분			정 원				현 원				비고
			전년도말	기간 중 (23.1.1.~23.12.31. 기준)		당년도말	전년도말	기간 중 (23.1.1.~23.12.31. 기준)		당년도말	
				증	감			증	감		
합계			515	7	-	522	535	6	-	541	
정규직	소계		515	7	-	522	503	5	-	508	
	일반정규직		345	7	-	352	340	3	-	343	
	상용 정규직	소계	170	-	-	170	163	2	-	165	
		청경	-	-	-	-	-	-	-	-	
		무기계약직	-	-	-	-	-	-	-	-	
		기타(시설직)	170	-	-	170	163	2	-	165	
비정규직	소계		-	-	-	-	32	1	-	33	
	기간제		-	-	-	-	23	3	-	26	
	단시간		-	-	-	-	7	△2	-	5	
	기타(임피제)		-	-	-	-	2	-	-	2	

3) 직급별 현황

(단위 : 명, 23. 12. 31. 현원 기준)

구분	계	상근 임원	일반직							시설서비스직
			1급	2급	3급	4급	5급	6~7급	소계	
정원	525	3	7	12	40	80	96	117	352	170
현원	510	2	6	11	38	66	89	131	343	165

※ 임금피크제 별도직급(현원 2명 별도): 임금피크제 3년차 직원으로 기존 직무와 직급에서 제외하고 별도 직무 수행 (행안부 지침)

※ 전문성 강화를 위한 변리사, 공학박사 등의 전문계약직 및 휴직 결원인력 대체 계약직 총 26명 별도 운영

(2) 연도별 업무현황

1. 사업개시(설립)년 월 일		1998. 3. 31		
2. 출자출연기관 적용년월일		1998. 3. 31		
3. 대표이사(이사장)		김현우 대표이사 (한동열 이사장)		
연도별 구분		2023(당기)실적 (A)	2022(전기) (B)	증감 (A-B)
4. 사업추진 실적	일자리 창출지원(명)	7,821명	7,781명	40명
	매출지원(억원)	7,305억	7,078억	227억
5. 사업수입 (단위 : 원)	계	234,825,610,882	192,270,868,037	42,554,742,845
	사업수익(소계)	226,935,380,808	184,522,134,884	42,413,245,924
	수탁사업수입	144,364,379,749	108,826,731,259	35,537,648,490
	출연금수입	61,146,022,000	54,309,828,000	6,836,194,000
	임대수입	19,739,085,209	19,900,694,987	△ 161,609,778
	기타사업수입	1,685,893,850	1,484,880,638	201,013,212
	사업외수익(소계)	7,890,230,074	7,748,733,153	141,496,921
	이자수익	3,577,555,451	1,864,289,594	1,713,265,857
	배당금수익	1,888,246,612	2,115,984,702	△ 227,738,090
	기부금수입	230,000,000	623,945,890	△ 393,945,890
	유형자산처분이익	27,060,041	24,836,000	2,224,041
	매도가능증권처분이익	1,512,670,747	2,147,152,550	△ 634,481,803
	외환차익	2,374,286	68,280,944	△ 65,906,658
	외화환산이익	-	13,385,117	△ 13,385,117
	지분법이익	-	-	-
자산수증이익	-	14,628,400	△ 14,628,400	
잡이익	652,322,937	876,229,956	△ 223,907,019	

※ “4. 사업추진실적”의 단위는 면적(m²), 대수(대) 등 사업특성에 맞는 단위로 기재

※ “5. 사업수입”은 매출액으로 금액단위로 기재

라. 경영손익에 관한 사항

(단위 : 원,%)

구분	당년도 결산액 (A)	전년도 결산액 (B)	증감액 (A-B)	증감비율 (A/B)	비고
총수익	234,825,610,882	192,270,868,037	42,554,742,845	122.1%	
총비용	226,358,563,194	189,757,077,346	36,601,485,848	120.6%	
당기순손익	8,467,047,688	2,513,790,691	5,953,256,997	336.8%	

(3) 사업운영성과

가. 사업운영성과

□ 서울경제진흥원 2023년 경영목표 핵심성과

일자리 창출	매출지원	사업 참여기업
사회보험 가입, 市생활임금 이상, 한시적/시간제/비전형 고용이 아닌 취업자, 창업자	판로지원을 통해 진흥원이 기여하여 직접 발생된 기업의 매출액	진흥원 주요 지원사업에 참여하여 지원받은 기업 수
7,821명	7,305억원	41,844개사

□ 서울경제진흥원 정책과제별 주요성과

1. 글로벌 창업기업 육성

국내외 창업 네트워크 활성화 및 글로벌 시장개척 통한 우수기업 스케일업
<ul style="list-style-type: none"> ▪ 민간기업, 전문가와 함께 스타트업 인큐베이팅을 통한 서울 투자생태계 활성화 <ul style="list-style-type: none"> - 서울미래 혁신성장펀드 스케일업분야 등 6개 분야 700억원 출자, 총 1.2조억원 규모의 펀드 조성 (누적 조성액 5.9조원 돌파) - 총 317개 민간투자기관 네트워크 구축 및 협업 (벤처캐피탈(VC) 136개사, 엔젤·엑셀러레이터 181개사) - 성장유망 초기 기업 발굴 및 직접 투자 등 Value-Up 513억원 후속 투자유치, '23년 3개사 Exit, 19억원 회수(원금대비 4.8x) ▪ CES2023 서울통합관 조성 및 운영, 유망 혁신기업 발굴 및 글로벌 확산 <ul style="list-style-type: none"> - 총 13개 공공·대학 협력 외부재원 15억원 유치, 혁신상 17개사 수상, 서울관 방문 3만여명, 현장계약 177만 달러 달성 ▪ 글로벌 대·중견기업과 기술 수요와 혁신기술 보유한 스타트업 매칭, 스케일업 및 해외시장 진출 지원 <ul style="list-style-type: none"> - 유망 스타트업 발굴 507개사, 투자유치 820억원, 매출창출 1,170억원, NDA¹⁾(기밀유지 협약) 126건 체결 - 현지화 지원, PoC, 글로벌 오픈이노베이션 등 글로벌 프로그램 다각화 통해 9개국 18개 협력 파트너십 구축, 93개사 지원 ▪ 글로벌 스타트업 축제 'Try-everything 2023' 성황리 개최('23. 9월) <ul style="list-style-type: none"> - 19개국 566개사의 국내외 창업생태계 전문가 566개사와 투자사 563개사 및 스타트업 2,521개사 참여 - 현장 투자액 전년 대비 25.3억원 증가한 42.3억원 달성. 글로벌 창업기관과의 MOU체결 등 위상 강화

2. 기업 매출 증대 지원

글로벌 커머스 플랫폼 직접 협력 및 해외 핵심 대형유통 채널 연계 수출지원
<ul style="list-style-type: none"> ▪ 글로벌 마케터 양성 & 집결 통한 중소기업 매출 활성화, 지원기업 매출 5,346억원 달성 <ul style="list-style-type: none"> - 글로벌 커머스 플랫폼 직접 협력을 통한 기업매출 5,346억원, 신규 판로 8개 발굴, 외부재원 28억원 유치 - 글로벌 시장에서 통하는 서울어워드 우수제품 660개 선정, 글로벌 스탠다드 혁신제품 20개 발굴 ▪ 내수기업의 수출기업화 52.9%, 2,612개사 4,028억원 수출 지원 <ul style="list-style-type: none"> - 대만, 일본, 싱가포르 등 총 1,554개 오프라인 매장에 지원기업 입점 지원 성공 - 산업별 해외 주요도시 전문전시회 참가 지원 통해 56개국 721개사 바이어 발굴, 계약추진액 약 243억원 달성 ▪ 하이서울기업 매출 15조원, 수출 106개국 2.9조원, 중소벤처기업50+ 정책 견인 <ul style="list-style-type: none"> - 글로벌 시장개척단 운영 통해 미국시장 개척, 400회 비즈니스 상담 등 수출계약추진 44.5백만 달러 달성 - 정부과제, 디지털전환(DX) 유치 세미나 및 컨설팅 통해 정부과제 215건, 767억원 유치, 116억원(37건) DX 지원

1) NDA(Non-disclosure agreement, 기밀유지 협약), PoC(Proof of Concept, 개념증명, 실증지원)

3. 기업인재 양성 및 고용지원

SW 개발자 등 기업수요 맞춤형 인재양성 모델 「청년취업사관학교」 조성 및 운영
<ul style="list-style-type: none"> ■ 1자치구 1 청년취업사관학교 확대 조성 및 운영정책 확정, '23년 총 15개소 운영 (8개소 추가 조성) <ul style="list-style-type: none"> - 2023년 청년취업사관학교 연간 90개 과정 2,300명 교육. 취창업자 641명, 취업률 72.6% 달성 - 광진,성동,서대문,동대문,중구,성북,종로,도봉 8개소 신규조성 통해 15개소 운영 - 2023년 대한민국 일자리어워드 고용노동부 장관상 수상 ■ 내외부 협력 및 전사적 네트워크 가동을 통한 일자리 연계추진 <ul style="list-style-type: none"> - IBK기업은행, 신용보증기금 등 협력 통해 인재채용 및 매칭 적극 지원 - 취창업률 제고를 위한 현직 개발자 취창업특강 31회 930명 참여

4. 기업 기술 경쟁력 강화

기업 중심의 발굴체계 정비 및 성과 중심 특화지원 추진 통해 경제적/기술적 성과 확대
<ul style="list-style-type: none"> ■ 기술사업화 R&D 성과 창출을 위한 특화 관리체계 운영 <ul style="list-style-type: none"> - 총 누적 과제 4,020개 지원을 통한 유망기업 Pool 구축 완료 및 네트워킹 추진 - 매출 3,622억원, 고용 1,176억원, 일자리창출 1,669명 등 성과 창출 ■ 투자유치, 홍보·마케팅, 인력 채용 등 지원 통해 성과 창출 <ul style="list-style-type: none"> - 민간투자사 및 정책펀드 연계 투자유치 IR 개최로 70억원 규모 투자유치 - 전시회, 글로벌기업 연계 글로벌 시장 진출지원 통해 CES 혁신상 3개사(최고 혁신상 1개사) 선정

5. 산업거점 활성화

협력체계 구축을 통한 마곡, DMC, G밸리 등 市 핵심 거점별 앵커기능 수행
<ul style="list-style-type: none"> ■ (마곡) 대·중소 협력모델 "기업 벤처링*"을 통한 유망 스타트업 지원 확대 <ul style="list-style-type: none"> - 국내 최초 민간기업(LG전자)와 공동 출자를 통한 오픈이노베이션 스타트업 투자 펀드(총 290억원) 조성, 마곡기업 45억원 투자효과 - 기업 맞춤형 지원 통해 매출창출 570억원, 투자유치 368억원, 일자리 신규창출 342명 등 가시적 성과 창출 ■ (DMC) DMC에 XR 분야 유망기업의 성장 기반 마련 및 XR 핵심 거점화 <ul style="list-style-type: none"> - 개방형 연구 네트워킹 Open-Lab 추진 통해 네트워킹 137회, R&D과제발굴 11건, 기술개발 및 이전 4건 등 성과창출 - DMC 전략산업 유망 중소기업 145개사 입주지원, 맞춤형 패키지 30개사 지원 - 2023 서울 XR페스티벌 개최 통해 총 4,092명 시민 방문 ■ (G밸리) G밸리내 다양한 혁신 주체들의 자율적 참여 및 협력을 주도하는 "기획자 및 구심점 역할" 수행 <ul style="list-style-type: none"> - SBA를 주축으로 한국산업단지공단-구로구-금천구 협약체결을 통한 수출상담회 추진 (외부자원 110,000천원 유치) - G밸리 수출상담회, 해외전시회 공동관 참가지원 등 통해 계약추진액 611백만달러 달성

6. 콘텐츠산업육성

잠재력 있는 원천 IP발굴 및 콘텐츠 기업지원 세계 최초 인플루언서 박람회 '서울콘' 성공 개최	
<ul style="list-style-type: none"> ■ 민간협력 및 외부재원 유치를 통한 우수 IP 발굴 및 콘텐츠기업지원 <ul style="list-style-type: none"> - 플랫폼사, 투자사, 제작사, 게임사 협력 등 통해 IP발굴 체계 마련. 총 122편의 원천 IP 발굴 - 서울 콘텐츠 투자 협의체 22개사 조성을 통한 콘텐츠기업 투자유치 강화 (투자 네트워킹 462건, 투자 유치 75.5억원) ■ 국제콘텐츠마켓 SPP 2023 개최를 통한 콘텐츠업계 해외 판로 개척 지원 <ul style="list-style-type: none"> - 26개국 국내외 콘텐츠기업 및 바이어 797개사 참가, 비즈매칭 2,958건 및 현장계약 611억원 달성 ■ 국내 최대 1인 미디어 창작자 그룹 '크리에이티브포스' 전격 운영(누적 총 1,006팀) <ul style="list-style-type: none"> - 1인 미디어 창작자 1,006팀 보유, 총 구독자 수 1억 3,679만명, 누적 조회수 90억 뷰 달성 ■ 세계 최초 글로벌 인플루언서 박람회 '서울콘' 개최 <ul style="list-style-type: none"> - 글로벌 크리에이터 00팀 참여, 서울콘 콘텐츠 00억 뷰 확산 - 인플루언서 중심으로 서울의 대표산업, 뷰티, 패션 등 글로벌 확산 통해 글로벌 경제효과 1.3조원 예상 ■ 게임기업 글로벌 시장 진출지원 강화 및 e스포츠 산업 활성화 지원 <ul style="list-style-type: none"> - 글로벌 3대 게임쇼 도쿄게임쇼 서울관 운영 통해 비즈매칭 162건, 계약추진액 3,200만 달러 달성 - 리그오브레전드, 배틀그라운드 등 연계 글로벌 e스포츠대회 개최 통해 15만명 참관, 누적 시청자 4억명 달성 	

7. 뷰티·패션산업육성

K-뷰티 대표 명소 뷰티패션라운지 비더비(B the B) 운영 서울의 라이프스타일 및 서울형 뷰티의 글로벌 확산	
<ul style="list-style-type: none"> ■ B the B 중심 서울형 뷰티기업 지원 강화, 관련산업 육성 및 DDP 랜드마크화 추진 <ul style="list-style-type: none"> - 총 83.7만명 방문(일 평균 2,460명), 서울형 뷰티기업 366개사 발굴 및 지원, 서울시 뷰티워크 연계 등 우수기업 지속 확산 - 국내외 플랫폼 4개사 협업, 유망 뷰티기업의 홍보·마케팅 지원 통해 직접 매출액 310억원 이상 달성 - 서울 뷰티워크 연계 런웨이+뷰티+테크 신개념 융합패션쇼 '런웨이투서울' 추진, 외부자원 15.2억원 유치 및 8천여명 참관 ■ 서울의 첨단 라이프스타일 정의 및 글로벌 확산을 위한 DDP 거점의 공간 조성 및 운영 <ul style="list-style-type: none"> - 동대문 패스트 패션에 특화된 상권 밀착형 스마트 B2B2C 쇼룸 조성 및 운영을 통해 매출 556억원 달성 - 서울 스타트업의 첨단기술이 접목되어 서울의 미래상을 제시하는 첨단기술 전시공간 조성 및 운영 추진 	

나. 재정운영성과(손익 및 재무구조 포함)

□ 손익현황

- 지속적인 당기순이익의 실현을 통한 자본확충
- 리밸런싱 등 합리적인 자금관리를 통한 이자수익 증대

□ 재무현황

- 합리적인 재무관리를 통해 재무구조 건전성 지표 양호한 수준 유지
- 출자펀드의 원금 회수 및 유가증권 관리를 통한 기금 확충

구 분	재무현황					손익현황	
	자산	부채	순자산	부채비율	자기자본비율	사업수익 (영업수익)	당기운영이익
2023년	2,548	912	1,636	56%	64%	2,269	85
2022년	2,318	769	1,549	50%	67%	1,845	25

3. 재무제표

(서울경제진흥원)

- (1) - 재무상태표
- (2) - 운영성과표
- (3) - 순자산변동표
- (4) - 현금흐름표
- (5) - 주식

※ 「공익법인 회계기준」에 따라 현금흐름표 작성 의무 없는 기관은 '4. 현금흐름표' 작성 유예

- 별첨1. 재무재표 및 부속명세서 참조

4. 재무제표 부속명세서

(서울경제진흥원)

(1) - 현금예금명세서	(12) - 미지급비용(금)명세서
(2) - 영업미수금명세서	(13) - 기타유동부채명세서
(3) - 기타미수금명세서	(14) - 차입금명세서
(4) - 기타당좌자산명세서	(15) - 총당금명세서
(5) - 재고자산명세서	(16) - 기본재산명세서(출연기관)
(6) - 유가증권명세서	(17) - 잉여금명세서(출자기관)
(7) - 투자자산명세서	(18) - 제조(공사)원가명세서 (출자기관)
(8) - 유형자산명세서	(19) - 성질별손익계산서
(9) - 무형자산명세서	(20) - 재무제표와 예산결산 차이 명세서
(10) - 기타비유동자산명세서	(21) - 우발부채 현황(출자기관)
(11) - 매입채무명세서	(22) - 금융부채 현황(출자기관)

※ 위의 부속명세서는 관련 타 법령에 따른 요구 또는 기관의 필요에 따라 추가할 수 있으며, 해당없는 경우 제외할 수 있음

※ '20.성질별손익계산서', '21.재무제표와예산결산차이명세서'는 작성을 유예함

- 별첨1. 재무재표 및 부속명세서 참조

5. 예산결산보고서

(서울경제진흥원)

(1) - 총괄표

(2) - 수입예산결산보고서

(3) - 지출예산결산보고서

※ 행정안전부 '지방출자출연기관 예산편성지침' 이외에 개별법에 따라 별도의 예산편성기준을 적용받는 기관은 '5.예산결산보고서' 양식 수정 가능

(1) 총괄표

(단위 : 원)

구분	사업예산결산				자본예산결산			
	계정과목	예산액 (A)	결산액 (B)	증감 (A-B)	계정과목	예산액 (A)	결산액 (B)	증감 (A-B)
수입 (I)	계	251,845,640,000	250,228,619,268	1,617,020,732	계	38,819,605,485	37,064,094,128	1,755,511,357
	영업수익	249,245,640,000	248,462,286,521	783,353,479	투자자산처분	-	-	-
	영업외수익	2,600,000,000	1,766,332,747	833,667,253	유형자산처분	-	-	-
	특별이익	-	-	-	기타비유동자산처분	-	-	-
					유동부채수입	-	-	-
지출 (II)	계	247,617,117,520	216,352,290,032	31,264,827,488	계	9,089,762,480	8,776,234,274	313,528,206
	영업비용	247,517,117,520	216,352,290,032	31,164,827,488	재고자산취득	-	-	-
	영업외비용	-	-	-	투자자산취득	3,000,000,000	2,999,545,002	454,998
	특별손실	-	-	-	유형자산취득	6,089,762,480	5,224,917,580	864,844,900
	법인세	100,000,000	-	100,000,000	무형자산취득	-	551,771,692	-551,771,692
차액 (I-II)	예비비	-	-	-	비가동설비자산취득	-	-	-
					유동부채상환	-	-	-
					비유동부채상환	-	-	-
					기타자본적지출	-	-	-
					예비비	-	-	-
당기손익 (자본형성)	4,228,522,480	33,876,329,236	-29,647,806,756	과부족 자본형성	29,729,843,005	28,287,859,854	1,441,983,151	

※ ① 사업예산결산액 및 자본예산결산액 : 수입액은 징수결정액, 지출액은 채무확정액
 ② 자금결산액 : 수납액은 현금수납액, 지출액은 현금지출액으로 작성
 ※ 미수금은 자본적수입의 자본잉여금수입 중 기타자본잉여금으로 분류

(단위 : 원)

구분	자 금 결 산					
	계 정 과 목	예 산 액	결 산액 (징수결정액·채무 확정액)	수납액·지출액		
수 입 (I)	계	290,665,245,485	287,292,713,396	287,292,713,396		
	영업특수익	249,245,640,000	248,462,286,521	244,869,271,689		
	영업외수익	2,600,000,000	1,766,332,747	1,638,623,224		
	특별이익	-	-	-		
	투자자산처분이익	-	-	-		
	유형자산처분이익	-	-	-		
	기타유동부채수입	-	-	-		
	비유동부채수입	-	-	-		
	자본잉여금수입	38,819,605,485	37,064,094,128	37,064,094,128		
	자본잉여금	-	-	-		
미수금	-	-	-	3,720,724,355		
지 출 (II)	계	290,665,245,485	256,440,762,413	229,917,411,907		
	영업특별손익	247,517,117,520	216,352,290,032	189,828,939,526		
	영업외손익	-	-	-		
	법정재고자산취득비용	100,000,000	-	-		
	투자자산취득비용	3,000,000,000	2,999,545,002	2,999,545,002		
	무형자산취득비용	6,089,762,480	5,224,917,580	5,224,917,580		
	비가동실비자산취득비용	-	551,771,692	551,771,692		
	유동부채상환비용	-	-	-		
	비유동부채상환비용	-	-	-		
	기타자본적지출비	-	-	-		
예월예산지출	33,958,365,485	31,312,238,107	31,312,238,107			
- 수익적지출	14,262,201,956	11,616,074,578	11,616,074,578			
- 자본적지출	-	-	-			
- 미지급비용	19,696,163,529	19,696,163,529	19,696,163,529			
차 기 이 월 금	계	-	30,851,950,983	57,375,301,489		
	순세고시수지	-	13,113,519,778	13,113,519,778		
	세계잉여금	-	17,738,431,205	17,738,431,205		
	이월금	-	-	-		
	이월금	-	-	-	26,523,350,506	

(2) 수입예산결산보고서

(단위 : 원)

과목				예산액					결산액(A) (정수결정액, 조사결정액)	수납액(B)			불납 결손 액 (E)	미수금 (A-B-E)
관	항	세항	목	당초	추경	이월자금예산액		계		수입액 (C)	과오납 환불액 (정산반 환금)(D)	수납액 (B=C-D)		
						이월재원 총당금	미지급이월 액							
합계(1+2+3)				235,024,306,000	26,334,403,000	14,262,201,956	15,044,334,529	290,665,245,485	287,292,713,396	287,292,713,396	-	287,292,713,396	-	4,475,941,847
수익적수입계(1)				230,163,066,000	21,682,574,000	-	-	251,845,640,000	250,228,619,268	245,752,677,421	-	245,752,677,421	-	4,475,941,847
사업수익				227,563,066,000	21,682,574,000	-	-	249,245,640,000	248,462,286,521	244,478,360,031	-	244,478,360,031	-	3,983,926,490
	고유사업수입			13,633,433,000	-	-	-	13,633,433,000	12,190,276,379	12,190,276,379	-	12,190,276,379	-	-
		기업매출증대지원		420,000,000	-	-	-	420,000,000	456,966,600	456,966,600	-	456,966,600	-	-
		산업거점활성화		12,867,433,000	-	-	-	12,867,433,000	11,425,979,537	11,425,979,537	-	11,425,979,537	-	-
		콘텐츠산업육성		346,000,000	-	-	-	346,000,000	307,330,242	307,330,242	-	307,330,242	-	-
	시설운영수입	본사건물관리 운영등		6,050,000,000	-	-	-	6,050,000,000	6,346,703,143	6,346,703,143	-	6,346,703,143	-	3,983,926,490
	기타사업수입	수탁수수료, 보조금수입등		1,400,000,000	1,400,000,000	-	-	2,800,000,000	3,231,215,627	3,231,215,627	-	3,231,215,627	-	-
	출연금수입	서울시출연금		56,475,600,000	4,670,422,000	-	-	61,146,022,000	61,146,022,000	61,146,022,000	-	61,146,022,000	-	-
	수탁예산	수탁사업비		150,004,033,000	15,612,152,000	-	-	165,616,185,000	165,548,069,372	165,548,069,372	-	165,548,069,372	-	-
사업외수익				2,600,000,000	-	-	-	2,600,000,000	1,766,332,747	1,766,332,747	-	1,766,332,747	-	492,015,357
	이자수입			600,000,000	-	-	-	600,000,000	998,310,320	998,310,320	-	998,310,320	-	492,015,357
	기타사업외수입			2,000,000,000	-	-	-	2,000,000,000	768,022,427	768,022,427	-	768,022,427	-	-
자본적수입계(2)				4,861,240,000	4,651,829,000	-	-	9,513,069,000	7,757,557,643	7,757,557,643	-	7,757,557,643	-	-
	잉여금 수입			4,861,240,000	-	-	-	4,861,240,000	3,105,728,643	3,105,728,643	-	3,105,728,643	-	-
	2022년도 수탁사업 반납금			-	4,651,829,000	-	-	4,651,829,000	4,651,829,000	4,651,829,000	-	4,651,829,000	-	-
이월재원수입계(3)				-	-	14,262,201,956	15,044,334,529	29,306,536,485	29,306,536,485	29,306,536,485	-	29,306,536,485	-	-
	사고이월			-	-	14,031,601,956	-	14,031,601,956	14,031,601,956	14,031,601,956	-	14,031,601,956	-	-
	명시이월			-	-	230,600,000	-	230,600,000	230,600,000	230,600,000	-	230,600,000	-	-
	미지급이월액			-	-	-	15,044,334,529	15,044,334,529	15,044,334,529	15,044,334,529	-	15,044,334,529	-	-

과목				예산액					당기지출 원인행위액 (B)	결산액		지출액 (E)	미지급 비용·금 (C+D-E)	다음연도이월액				불용액 A-C-D-F		
관	항	세항	목	당초	추경	예산전용액 (이용,전용, 조정,이체)	예비비지출액	이월자금예산액		계 (A)	채무확정액 (C)			지급 결정액 (D)	계 (F)	사고 이월	명시 이월		계 속 비 이 월	
								이월재원 총당금												미지급 이월액
자본적지출계(2)				9,089,762,480	-	-	-	-	9,089,762,480	8,776,234,274	8,776,234,274	-	8,776,234,274	-	-	-	-	313,528,206		
사업비용	영업비용	판매일반관리비	민간사업지원	8,536,389,140	-	-	-	-	8,536,389,140	8,241,948,138	8,241,948,138	-	8,241,948,138	-	-	-	-	294,441,002		
			전산개발비	79,263,703	-	-	-	-	79,263,703	76,529,703	76,529,703	-	76,529,703	-	-	-	-	-	2,734,000	
			자산취득비	474,109,637	-	-	-	-	-	474,109,637	457,756,433	457,756,433	-	457,756,433	-	-	-	-	16,353,204	
이월예산지출계(3)				-	-	-	-	14,262,201,956	15,044,334,529	29,306,536,485	11,616,074,578	11,616,074,578	15,044,334,529	26,660,409,107	-	-	-	-	2,646,127,378	
사업비용	영업비용	판매일반관리비	행사관련시설비	-	-	-	-	899,000,000	17,887,727	916,887,727	619,000,000	619,000,000	17,887,727	636,887,727	-	-	-	-	280,000,000	
			보수	-	-	-	-	-	1,619,273,085	1,619,273,085	-	-	1,619,273,085	1,619,273,085	-	-	-	-	-	
			계약직급여	-	-	-	-	-	-	123,811,805	123,811,805	-	-	123,811,805	123,811,805	-	-	-	-	-
			퇴직급여	-	-	-	-	-	-	251,601,287	251,601,287	-	-	251,601,287	251,601,287	-	-	-	-	-
			사무관리비	-	-	-	-	1,701,749,074	3,100,724,262	4,802,473,336	1,330,989,190	1,330,989,190	3,100,724,262	4,431,713,452	-	-	-	-	-	370,759,884
			회의비	-	-	-	-	1,870,000	13,261,743	15,131,743	187,423	187,423	13,261,743	13,449,166	-	-	-	-	-	1,682,577
			국내여비	-	-	-	-	-	13,943,895	13,943,895	-	-	13,943,895	13,943,895	-	-	-	-	-	-
			연구용역비	-	-	-	-	99,000,000	9,938,606	108,938,606	90,000,000	90,000,000	9,938,606	99,938,606	-	-	-	-	-	9,000,000
			전산개발비	-	-	-	-	90,824,084	37,599,504	128,423,588	90,824,084	90,824,084	37,599,504	128,423,588	-	-	-	-	-	-
			사회보험부담금	-	-	-	-	-	188,856,992	188,856,992	-	-	188,856,992	188,856,992	-	-	-	-	-	-

과목				예산액						당기지출 원인행위액 (B)	결산액		지출액 (E)	미지급 비용·금 (C+D-E)	다음연도이월액				불용액 A-C-D-F	
관	항	세항	목	당초	추경	예산전용액 (이용, 전용, 조정, 이체)	예비비지출액	이월자금예산액			계 (A)	채무확정액 (C)			지급 결정액 (D)	계 (F)	사고 이월	명시 이월		계속 비이월
								이월재원 총당금	미지급 이월액											
			기타복리후생비	-	-	-	-	-	57,789,103	57,789,103	-	-	57,789,103	57,789,103	-	-	-	-	-	
			급량비	-	-	-	-	-	8,504,540	8,504,540	-	-	8,504,540	8,504,540	-	-	-	-	-	
			교육훈련비	-	-	-	-	21,000,000	31,451,329	52,451,329	15,895,287	15,895,287	31,451,329	47,346,616	-	-	-	-	5,104,713	
			행사운영비	-	-	-	-	54,474,000	228,290,848	282,764,848	54,367,000	54,367,000	228,290,848	282,657,848	-	-	-	-	107,000	
			광고선전비	-	-	-	-	111,345,000	244,387,624	355,732,624	93,795,000	93,795,000	244,387,624	338,182,624	-	-	-	-	17,550,000	
			민간사업지원금	-	-	-	-	7,964,359,730	5,323,699,529	13,288,059,259	7,379,018,232	7,379,018,232	5,323,699,529	12,702,717,761	-	-	-	-	585,341,498	
			기간제근로자 보수	-	-	-	-	-	21,804,467	21,804,467	-	-	21,804,467	21,804,467	-	-	-	-	-	
			공공운영비	-	-	-	-	35,700,000	809,618,524	845,318,524	22,138,332	22,138,332	809,618,524	831,756,856	-	-	-	-	13,561,668	
			수선유지비	-	-	-	-	522,807,000	271,368,744	794,175,744	463,449,000	463,449,000	271,368,744	734,817,744	-	-	-	-	59,358,000	
			부서업무비	-	-	-	-	-	5,155,204	5,155,204	-	-	5,155,204	5,155,204	-	-	-	-	-	
			위탁관리비	-	-	-	-	-	968,871,722	968,871,722	-	-	968,871,722	968,871,722	-	-	-	-	-	
			시설비및부대비	-	-	-	-	2,532,829,208	1,009,895,045	3,542,724,253	1,237,103,781	1,237,103,781	1,009,895,045	2,246,998,826	-	-	-	-	1,295,725,427	
			자산취득비	-	-	-	-	212,243,860	310,210,719	522,454,579	212,241,860	212,241,860	310,210,719	522,452,579	-	-	-	-	2,000	
			행사실비보상금	-	-	-	-	-	9,408,721	9,408,721	-	-	9,408,721	9,408,721	-	-	-	-	-	
			기타보상금	-	-	-	-	-	6,330,756	6,330,756	-	-	6,330,756	6,330,756	-	-	-	-	-	

6. 예산결산 부속명세서

(서울경제진흥원)

- | | |
|------|------------------|
| (1) | - 예비비사용조서 |
| (2) | - 예산이월액조서 |
| (3) | - 전년도이월액조서 |
| (4) | - 예산전용액조서 |
| (5) | - 계속비결산조서 |
| (6) | - 미수액조서, 미지급액조서 |
| (7) | - 불납결손액조서 |
| (8) | - 수입·지출외현금 현재액조서 |
| (9) | - 지출예산 성질별 결산 |
| (10) | - 보조금 명세서 |
| (11) | - 기부금 명세서 |

(1) 예비비사용조서

2023년도 예비비예산액은 336,000,000원으로서 지출내역은 없습니다.

(2) 예산이월액조서

2023년도에 집행을 완료하지 못하고 차년도에 이월하는 사업비는 청년취업사관학교 조성 및 운영 외 63건인 17,738,431,205원으로

○ 사고이월 (63 건) 17,738,431,205 원

○ 명시이월 (0 건) 0 원이다

그 내역은 다음과 같다

가. 사고이월비 내역

(단위 : 원)

예산과목				사업명	예산 현액 (A)	지출원인 행 위 액 (B)	채무확정액 (지출액) (C)	원인미필액 (불용액) (D=A-C-E)	차기사고이월액(E)			이월 사유
관	항	세항	목						계	원인필 (B-C)	원인 미필	
계					119,591,885,504	116,401,534,242	98,663,103,037	3,190,351,262	17,738,431,205	17,738,431,205	-	
사업 비용	영업 비용	판매비와 일반관리비	사무관리비	미래혁신산업지원	1,519,000,000	1,444,850,031	1,012,720,031	74,149,969	432,130,000	432,130,000	-	CES2024 전시운영용역 잔금 집행 등
사업 비용	영업 비용	판매비와 일반관리비	행사운영비	미래혁신산업지원	120,000,000	94,000,000	65,800,000	26,000,000	28,200,000	28,200,000	-	'Seoul Innovation Day in CES 2024' 운영 위한 분담예산(공간조성비·교육비)
사업 비용	영업 비용	판매비와 일반관리비	행사관련시설비	미래혁신산업지원	919,000,000	914,056,899	881,774,097	4,943,101	32,282,802	32,282,802	-	'Seoul Innovation Day in CES 2024' 운영 위한 분담예산 (공간대관비)
사업 비용	영업 비용	판매비와 일반관리비	광고선전비	미래혁신산업지원	386,200,000	364,670,000	59,200,000	21,530,000	305,470,000	305,470,000	-	CES 글로벌 홍보 대행 용역, 홍보물 제작비용 등
사업 비용	영업 비용	판매비와 일반관리비	사무관리비	CES2024 서울통합관 조성 및 운영	1,400,000,000	1,279,500,000	111,250,000	120,500,000	1,168,250,000	1,168,250,000	-	CES2024 기관 협업 위탁집행비용 이월집행

예산과목				사업명	예산 현액 (A)	지출원인 행 위 액 (B)	채무확정액 (지출액) (C)	원인미필액 (불용액) (D=A-C-E)	차기 사고이월액(E)			이월 사유
관	항	세항	목						계	원인필 (B-C)	원인 미필	
사업 비용	영업 비용	판매비와 일반관리비	시설비및부대비	[수탁] DDP쇼룸 운영	3,717,878,000	3,598,857,325	937,974,124	119,020,675	2,660,883,201	2,660,883,201	-	DDP 쇼룸 조성(1층) 공사 및 조달구매 등
사업 비용	영업 비용	판매비와 일반관리비	사무관리비	[수탁] DDP쇼룸 운영	108,305,000	108,305,000	71,902,164	-	36,402,836	36,402,836	-	DDP쇼룸 사전구축 및 시범운영 용역 등
사업 비용	영업 비용	판매비와 일반관리비	공공운영비	[수탁] DDP쇼룸 운영	52,407,000	51,927,243	15,575,280	479,757	36,351,963	36,351,963	-	DDP 디자인랩 1~2층 관리비 ('23년 12월분) 사고이월 집행 추진
사업 비용	영업 비용	판매비와 일반관리비	민간사업지원금	[수탁] 첨단기술 전시 운영 기획	500,000,000	500,000,000	-	-	500,000,000	500,000,000	-	서울 첨단 라이프스타일 협력 전시 운영 관련 홍보
사업 비용	영업 비용	판매비와 일반관리비	광고선전비	[수탁] 첨단기술 전시 운영 기획	15,000,000	15,000,000	-	-	15,000,000	15,000,000	-	서울 첨단 라이프스타일 협력 전시 운영 관련 홍보
사업 비용	영업 비용	판매비와 일반관리비	광고선전비	[수탁] 창업허브[공덕]운영	223,000,000	215,144,600	201,144,600	7,855,400	14,000,000	14,000,000	-	서울시 창업생태계 홍보 영상 해외 홍보 추진
사업 비용	영업 비용	판매비와 일반관리비	연구용역비	[수탁] 창업허브[공덕]운영	258,500,000	258,395,000	60,000,000	105,000	198,395,000	198,395,000	-	2024년 서울인코창업허브 기본구상 및 실행계획 수립용역대금 집행
사업 비용	영업 비용	판매비와 일반관리비	회의비	[수탁] 창업허브[공덕]운영	30,710,000	16,832,741	16,736,741	13,877,259	96,000	96,000	-	2024년 서울인코창업허브 기본구상 및 실행계획 수립용역 기술평가위원회
사업 비용	영업 비용	판매비와 일반관리비	사무관리비	[수탁] 창업허브[공덕]운영	5,238,148,400	5,084,058,059	5,030,478,059	154,090,341	53,580,000	53,580,000	-	2023년스타트업성장바우처 지원사업성장바우처정산 등
사업 비용	영업 비용	판매비와 일반관리비	민간사업지원금	[수탁] 창업허브[공덕]운영	5,134,316,000	5,105,116,662	5,030,116,662	29,199,338	75,000,000	75,000,000	-	2023년 라이프스타일 H/W 액셀러레이팅 자금지급 등
사업 비용	영업 비용	판매비와 일반관리비	수선유지비	[수탁] 서울기업지원센터운영	26,100,000	26,081,000	15,131,000	19,000	10,950,000	10,950,000	-	서울기업지원센터 홈페이지 유지관리 및 기능개선 용역 잔금 지급
사업 비용	영업 비용	판매비와 일반관리비	사무관리비	[수탁] 서울기업지원센터운영	274,620,000	256,049,302	255,169,302	18,570,698	880,000	880,000	-	서울기업지원센터 사업비 집행 회계 정산감사
사업 비용	영업 비용	판매비와 일반관리비	수선유지비	해외시장진출지원	29,000,000	27,906,096	23,418,426	1,093,904	4,487,670	4,487,670	-	공공클라우드 서버 잔여 이용료 납부
사업 비용	영업 비용	판매비와 일반관리비	사무관리비	해외시장진출지원	2,611,150,000	2,589,143,694	2,135,275,544	22,006,306	453,868,150	453,868,150	-	TRADE ON 운영 용역비용 지급 등
사업 비용	영업 비용	판매비와 일반관리비	사무관리비	중소기업판로지원	2,582,530,910	2,559,989,717	2,354,311,717	22,541,193	205,678,000	205,678,000	-	국제유통센터 뉴스레터 운영 용역비 등
사업 비용	영업 비용	판매비와 일반관리비	수선유지비	중소기업판로지원	39,500,000	38,500,000	16,500,000	1,000,000	22,000,000	22,000,000	-	국제유통센터 사업관리시스템 유지보수 계약 용역비

예산과목				사업명	예산 현액 (A)	지출원인 행 위 액 (B)	채무확정액 (지출액) (C)	원인미필액 (불용액) (D=A-C-E)	차기 사고이월액(E)			이월 사유
관	항	세항	목						계	원인필 (B-C)	원인 미필	
사업 비용	영업 비용	판매비와 일반관리비	시설비및부대비	중소기업판로지원	123,520,000	114,983,000	34,155,000	8,537,000	80,828,000	80,828,000	-	서울어워드 갤러리 환경개선 추진
사업 비용	영업 비용	판매비와 일반관리비	민간사업지원금	[수탁] 청년취업사관학교조성및운영	17,501,343,730	17,435,353,150	15,262,443,150	65,990,580	2,172,910,000	2,172,910,000	-	새싹 영등포캠퍼스 5기 교육과정(5개) 2차 사업비 지급 등
사업 비용	영업 비용	판매비와 일반관리비	사무관리비	[수탁] 청년취업사관학교조성및운영	4,492,840,630	4,428,209,481	4,177,948,891	64,631,149	250,260,590	250,260,590	-	새싹(SeSAC) 금천캠퍼스 3기 1차 교육과정 개인형 과정 1월 강사로, 중식비 등
사업 비용	영업 비용	판매비와 일반관리비	시설비및부대비	[수탁] 청년취업사관학교조성및운영	7,243,975,000	7,066,227,332	7,034,767,332	177,747,668	31,460,000	31,460,000	-	새싹(SeSAC) 도봉캠퍼스 공용공간 상담부스 설치 등
사업 비용	영업 비용	판매비와 일반관리비	광고선전비	[수탁] 청년취업사관학교조성및운영	1,055,500,000	993,190,386	939,290,386	62,309,614	53,900,000	53,900,000	-	청취사 홍보를 위한 유튜브 콘텐츠 제작비 등
사업 비용	영업 비용	판매비와 일반관리비	사무관리비	[수탁] 캠퍼스타운창업지원사업 (새싹인캠퍼스)	42,871,000	8,000,040	5,720,040	34,870,960	2,280,000	2,280,000	-	사업 최종평가위원회 평가위원 수당 지급
사업 비용	영업 비용	판매비와 일반관리비	사무관리비	고용지원	1,589,900,000	1,558,764,094	1,419,394,094	31,135,906	139,370,000	139,370,000	-	워케이션운영용역연장에 따른 용역비 이월집행 등
사업 비용	영업 비용	판매비와 일반관리비	민간사업지원금	고용지원	880,000,000	791,380,000	680,430,000	88,620,000	110,950,000	110,950,000	-	맞춤형 취업추진 및 직무역량 강화 지원사업 해어뷰티 현장 맞춤형 인턴십 교육훈련비
사업 비용	영업 비용	판매비와 일반관리비	수선유지비	고용지원	32,000,000	32,000,000	11,000,000	-	21,000,000	21,000,000	-	SBA 서울기업 워케이션 홈페이지 기능개선 및 수선유지 운영 용역 잔금
사업 비용	영업 비용	판매비와 일반관리비	민간사업지원금	[수탁] 서울형R&D지원[R&D]	24,952,000,000	24,313,406,671	22,313,406,671	638,593,329	2,000,000,000	2,000,000,000	-	서울형 팀스 지원사업 '23년도 신규과제 지원금 지급 등
사업 비용	영업 비용	판매비와 일반관리비	수선유지비	[수탁] 서울형R&D지원[R&D]	483,104,000	483,104,000	258,510,000	-	224,594,000	224,594,000	-	PMS 기능 고도화 용역비 지급
사업 비용	영업 비용	판매비와 일반관리비	민간사업지원금	[수탁] 서울형R&D지원[기술혁신]	16,690,000,000	16,491,740,000	12,591,740,000	198,260,000	3,900,000,000	3,900,000,000	-	테스트베드(하반기) 13개 선정과제 협약절차로 인한 이월 집행
사업 비용	영업 비용	판매비와 일반관리비	사무관리비	[수탁] 서울형R&D지원[기술혁신]	789,020,000	722,581,044	673,565,044	66,438,956	49,016,000	49,016,000	-	'23년신규과제(하반기) 사업비 검토위원회평가수당 등
사업 비용	영업 비용	판매비와 일반관리비	회의비	[수탁] 서울형R&D지원[기술혁신]	11,520,000	8,834,560	7,738,560	2,685,440	1,096,000	1,096,000	-	제7회 서울혁신센터지(결선) 전문가평가, 현장점검, 최종선정위원회 회의비 등
사업 비용	영업 비용	판매비와 일반관리비	사무관리비	[수탁] 캠퍼스타운 기술매칭사업	29,355,700	29,354,700	28,474,700	1,000	880,000	880,000	-	사업비 회계법인 정산감사 비용
사업 비용	영업 비용	판매비와 일반관리비	사무관리비	[수탁] 중소기업지식재산권확보지원	2,053,816,600	2,041,900,103	2,041,020,103	11,916,497	880,000	880,000	-	사업비 회계법인 정산감사 비용

예산과목				사업명	예산 현액 (A)	지출원인 행 위 액 (B)	채무확정액 (지출액) (C)	원인미필액 (불용액) (D=A-C-E)	차기 사고이월액(E)			이월 사유
관	항	세항	목						계	원인필 (B-C)	원인 미필	
사업 비용	영업 비용	판매비와 일반관리비	민간사업지원금	상상타운조성및운영	268,000,000	267,285,665	67,285,665	714,335	200,000,000	200,000,000	-	애플박스' 서비스 작품 수급 지연에 따른 현지화 제작지원비 이월집행
사업 비용	영업 비용	판매비와 일반관리비	광고선전비	상상타운조성및운영	240,000,000	224,092,500	84,192,500	15,907,500	139,900,000	139,900,000	-	행사영상 편집 및 송출 기간에 따른 이월집행
사업 비용	영업 비용	판매비와 일반관리비	민간사업지원금	콘텐츠기업지원	900,000,000	887,908,807	787,908,807	12,091,193	100,000,000	100,000,000	-	제작기간 연장(1편)에 따른 지원금 이월 집행
사업 비용	영업 비용	판매비와 일반관리비	행사운영비	서울콘 운영	638,260,000	638,236,120	515,236,120	23,880	123,000,000	123,000,000	-	서울콘 운영 용역 잔금 이월 집행
사업 비용	영업 비용	판매비와 일반관리비	광고선전비	서울콘 운영	145,800,000	145,790,700	93,690,700	9,300	52,100,000	52,100,000	-	서울콘 해외미디어 홍보 용역, 외신 및 SNS 게재
사업 비용	영업 비용	판매비와 일반관리비	공공운영비	서울유망기업상설전시장운영	107,800,000	94,782,852	85,732,852	13,017,148	9,050,000	9,050,000	-	2023년 12월 공간 관리비 이월집행
사업 비용	영업 비용	판매비와 일반관리비	사무관리비	서울유망기업상설전시장운영	1,649,920,000	1,622,397,010	1,033,797,010	27,522,990	588,600,000	588,600,000	-	B the B 공간 및 전시 운영 용역비 지급
사업 비용	영업 비용	판매비와 일반관리비	공공운영비	[수탁] 뷰티복합문화공간운영	141,132,000	112,001,840	102,451,840	29,130,160	9,550,000	9,550,000	-	2023년 12월 공간 관리비 등
사업 비용	영업 비용	판매비와 일반관리비	사무관리비	[수탁] 뷰티복합문화공간운영	1,939,318,000	1,913,279,887	1,912,399,887	26,038,113	880,000	880,000	-	사업비 회계법인 정산감사 비용
사업 비용	영업 비용	판매비와 일반관리비	사무관리비	뷰티산업육성	756,918,534	470,473,582	282,365,952	286,444,952	188,107,630	188,107,630	-	뷰티패션 브랜드 바이럴 패키지 기획제작 배포관리 통합운영 용역 등
사업 비용	영업 비용	판매비와 일반관리비	행사운영비	뷰티산업육성	102,000,000	102,000,000	-	-	102,000,000	102,000,000	-	서울 유망 뷰티패션기업 신홍시장 진출 브랜드 로드쇼 운영 용역비
사업 비용	영업 비용	판매비와 일반관리비	민간사업지원금	뷰티산업육성	2,020,680,000	2,020,000,000	1,750,000,000	680,000	270,000,000	270,000,000	-	뷰티·패션기업 글로벌 시장진출 패키지 지원사업 운영 용역비
사업 비용	영업 비용	판매비와 일반관리비	위탁관리비	[수탁] 도시제조업지원센터운영	621,000,000	602,595,297	492,595,297	18,404,703	110,000,000	110,000,000	-	서울제조산업허브 시설물 총합관리용역비 지급 등
사업 비용	영업 비용	판매비와 일반관리비	시설비및부대비	[수탁] 도시제조업지원센터운영	574,500,000	353,050,610	248,304,610	221,449,390	104,746,000	104,746,000	-	서울제조산업허브 외부개단실 창호유리공사 비용 등
사업 비용	영업 비용	판매비와 일반관리비	자산취득비	[수탁] 도시제조업지원센터운영	683,000,000	641,617,020	431,510,000	41,382,980	210,107,020	210,107,020	-	서울제조산업허브 소용인(수제화 등) 지원 전문장비 구매 등
사업 비용	영업 비용	판매비와 일반관리비	공공운영비	[수탁] 도시제조업지원센터운영	101,300,000	101,153,340	63,753,340	146,660	37,400,000	37,400,000	-	서울제조산업허브 관리비 등

예산과목				사업명	예산 현액 (A)	지출원인 행 위 액 (B)	채무확정액 (지출액) (C)	원인미필액 (불용액) (D=A-C-E)	차기 사고이월액(E)			이월 사유
관	항	세항	목						계	원인필 (B-C)	원인 미필	
사업 비용	영업 비용	판매비와 일반관리비	수선유지비	[수탁] 도시제조업지원센터운영	56,000,000	44,950,280	44,450,280	11,049,720	500,000	500,000	-	엘리베이터 유지보수 비용
사업 비용	영업 비용	판매비와 일반관리비	광고선전비	[수탁] 도시제조업지원센터운영	146,048,000	63,780,900	28,835,900	82,267,100	34,945,000	34,945,000	-	작업환경개선지원사업 홍보콘텐츠 제작용역 등
사업 비용	영업 비용	판매비와 일반관리비	사무관리비	[수탁] 도시제조업지원센터운영	1,666,410,000	1,599,698,635	1,511,578,092	66,711,365	88,120,543	88,120,543	-	사업비 회계법인 정산감사수수료 등
사업 비용	영업 비용	판매비와 일반관리비	사무관리비	[수탁] SETEC관리운영	227,613,000	223,376,591	222,496,591	4,236,409	880,000	880,000	-	사업비 회계법인 정산감사수수료 등
사업 비용	영업 비용	판매비와 일반관리비	행사운영비	[수탁] 인베스트서울운영	1,454,854,000	1,337,897,985	1,316,337,985	116,956,015	21,560,000	21,560,000	-	창조산업 분야 美 글로벌 기업유치를 위한 해외 시찰 및 MOU 체결 용역비
사업 비용	영업 비용	판매비와 일반관리비	회의비	[수탁] 인베스트서울운영	13,100,000	8,635,518	8,435,518	4,464,482	200,000	200,000	-	창조산업 분야 美 글로벌 기업유치를 위한 해외 시찰 및 MOU 체결 위한 회의비
사업 비용	영업 비용	판매비와 일반관리비	사무관리비	[수탁] 인베스트서울운영	1,548,281,000	1,465,773,898	1,455,122,698	82,507,102	10,651,200	10,651,200	-	사업비 회계법인 정산감사수수료 등
사업 비용	영업 비용	판매비와 일반관리비	국외업무여비	[수탁] 인베스트서울운영	154,300,000	138,006,712	137,206,712	16,293,288	800,000	800,000	-	창조산업 분야 美 글로벌 기업유치를 위한 해외 시찰 및 MOU 체결을 위한 업무여비 이월
사업 비용	영업 비용	판매비와 일반관리비	사무관리비	[수탁] 서울국제금융오피스운영	90,419,000	83,118,463	66,414,863	7,300,537	16,703,600	16,703,600	-	SFH Connect 금융 Booklunch 영문 번역 등
사업 비용	영업 비용	판매비와 일반관리비	행사운영비	[수탁] 서울국제금융오피스운영	152,300,000	150,144,400	128,144,400	2,155,600	22,000,000	22,000,000	-	SFH Connect Booklunch 행사 운영 용역비 지급
사업 비용	영업 비용	판매비와 일반관리비	수선유지비	[수탁] 서울국제금융오피스운영	36,800,000	22,073,700	18,773,700	14,726,300	3,300,000	3,300,000	-	서울국제금융오피스 홈페이지 유지보수 용역비 지급

(3) 전년이월액조서(이월비결산조서)

(단위 : 원)

과목				전 년 도 이 월 액	집 행 액	미집행액	사업내용 및 미집행사유		
관	항	세항	목				사업명	이월 구분	미집행사유
합 계				14,262,201,956	11,616,074,578	2,646,127,378			
사업비용	영업비용	판매비와 일반관리비	사무관리비	2,500,000	2,030,000	470,000	[간주]규제개혁지원센터운영	사고	- 평가수당 지급 및 2022년도 수탁사업비 정산감사 실제 집행비용 차액 발생
사업비용	영업비용	판매비와 일반관리비	회의비	140,000	91,500	48,500	[간주]규제개혁지원센터운영	사고	- 실제 집행비용 차액 발생
사업비용	영업비용	판매비와 일반관리비	연구용역비	99,000,000	90,000,000	9,000,000	[간주]규제개혁지원센터운영	사고	- '서울형규제개혁및신산업분야특화연구용역' 연구용역비 비과세에 따른 잔액 발생
사업비용	영업비용	판매비와 일반관리비	사무관리비	880,000	880,000	-	[간주]서울창업융합인재허브운영	사고	
사업비용	영업비용	판매비와 일반관리비	사무관리비	1,100,000	1,100,000	-	[간주]뷰티복합문화공간운영	사고	
사업비용	영업비용	판매비와 일반관리비	공공운영비	16,100,000	9,957,850	6,142,150	[간주]뷰티복합문화공간운영	사고	- DDP 12월 공공요금 및 관리비 차액 발생
사업비용	영업비용	판매비와 일반관리비	사무관리비	23,160,000	23,027,590	132,410	[간주]서울창업허브스케일업센터운영	사고	- 서울창업허브스케일업센터 전문투자IR센터 가구 및 관급자재 구매 집행비용 차액 발생
사업비용	영업비용	판매비와 일반관리비	시설비및부대비	969,983,000	938,831,071	31,151,929	[간주]서울창업허브스케일업센터운영	사고	- 서울창업허브스케일업센터 조성공사 및 감리용역 등 실제 집행비용 차액 발생
사업비용	영업비용	판매비와 일반관리비	자산취득비	89,421,000	89,419,000	2,000	[간주]서울창업허브스케일업센터운영	사고	- 실제 집행비용 차액 발생
사업비용	영업비용	판매비와 일반관리비	사무관리비	20,000,000	20,000,000	-	[간주]서울창업센터 동작 운영	사고	
사업비용	영업비용	판매비와 일반관리비	사무관리비	8,820,000	-	8,820,000	[간주]서울파트너스하우스조성	사고	- 서울파트너스하우스운영 명시이월에 따른 사고이월 예산 미집행
사업비용	영업비용	판매비와 일반관리비	시설비및부대비	1,168,391,878	-	1,168,391,878	[간주]서울파트너스하우스조성	사고	- 서울파트너스하우스운영 명시이월에 따른 사고이월 예산 미집행
사업비용	영업비용	판매비와 일반관리비	민간사업지원금	30,500,000	30,500,000	-	우수창업기업발굴및투자지원	사고	
사업비용	영업비용	판매비와 일반관리비	전산개발비	56,690,000	56,690,000	-	서울기업지원센터운영	사고	
사업비용	영업비용	판매비와 일반관리비	사무관리비	332,090,910	332,090,908	2	중소기업판로지원	사고	
사업비용	영업비용	판매비와 일반관리비	전산개발비	22,910,000	22,910,000	-	중소기업판로지원	사고	
사업비용	영업비용	판매비와 일반관리비	수선유지비	16,500,000	16,500,000	-	중소기업판로지원	사고	
사업비용	영업비용	판매비와 일반관리비	행사관련시설비	280,000,000	-	280,000,000	해외시장진출지원	사고	- 사업종료에 따른 불용처리

과목				전년 이월액	집행액	미집행액	사업내용 및 미집행사유		
관	항	세항	목				사업명	이월 구분	미집행사유
사업비용	영업비용	판매비와 일반관리비	사무관리비	144,090,000	123,540,000	20,550,000	해외시장진출지원	사고	- 사업종료에 따른 미집행비용 발생
사업비용	영업비용	판매비와 일반관리비	민간사업지원금	277,500,000	191,464,843	86,035,157	해외시장진출지원	사고	- 사업종료에 따른 미집행비용 발생
사업비용	영업비용	판매비와 일반관리비	사무관리비	277,548,534	-	277,548,534	서울메이드브랜드활성화지원	사고	- 사업종료
사업비용	영업비용	판매비와 일반관리비	사무관리비	13,100,000	12,938,816	161,184	서울메이드스테이지운영	사고	- 관리비 및 회계감사 집행비용 차액 발생
사업비용	영업비용	판매비와 일반관리비	공공운영비	4,000,000	3,418,078	581,922	서울메이드스테이지운영	사고	- 공공운영비 실제 집행비용 차액 발생
사업비용	영업비용	판매비와 일반관리비	공공운영비	15,600,000	8,762,404	6,837,596	서울유망중소기업상설전시장운영	사고	- 공공운영비 실제 집행비용 차액 발생
사업비용	영업비용	판매비와 일반관리비	광고선전비	29,645,000	29,645,000	-	하이서울기업지원	사고	
사업비용	영업비용	판매비와 일반관리비	민간사업지원금	60,000,000	28,873,560	31,126,440	하이서울기업지원	사고	- 하이서울프렌즈 매체홍보 지원금 일부 미집행
사업비용	영업비용	판매비와 일반관리비	사무관리비	3,660,000	2,850,000	810,000	인재양성	사고	- 새싹클래스인캠퍼스사업 평가위원회, DT스쿨 최종평가 수당 등 집행 차액 발생
사업비용	영업비용	판매비와 일반관리비	회의비	630,000	-	630,000	인재양성	사고	- 새싹클래스인캠퍼스사업 평가위원회 관련 회의수당 미집행
사업비용	영업비용	판매비와 일반관리비	민간사업지원금	179,700,000	135,865,520	43,834,480	인재양성	사고	- 재직자 DT스쿨 교육운영기관 2차 사업비 지급(6개 기관) 차액 발생
사업비용	영업비용	판매비와 일반관리비	사무관리비	10,000,000	10,000,000	-	고용지원	사고	
사업비용	영업비용	판매비와 일반관리비	수선유지비	37,800,000	37,800,000	-	산학협력센터	사고	
사업비용	영업비용	판매비와 일반관리비	수선유지비	66,220,000	22,000,000	44,220,000	DMC홍보관	사고	- DMC홍보관 보도블럭 보수공사 집행차액 발생
사업비용	영업비용	판매비와 일반관리비	사무관리비	1,600,000	1,600,000	-	메이커스페이스운영	사고	
사업비용	영업비용	판매비와 일반관리비	전산개발비	11,224,084	11,224,084	-	콘텐츠기업지원	사고	
사업비용	영업비용	판매비와 일반관리비	수선유지비	49,000,000	46,600,000	2,400,000	콘텐츠기업지원	사고	- SPP홈페이지 유지보수비용 집행차액 발생
사업비용	영업비용	판매비와 일반관리비	행사관련시설비	619,000,000	619,000,000	-	서울기업디지털혁신지원	사고	
사업비용	영업비용	판매비와 일반관리비	사무관리비	22,000,000	22,000,000	-	서울기업디지털혁신지원	사고	
사업비용	영업비용	판매비와 일반관리비	광고선전비	76,200,000	59,200,000	17,000,000	서울기업디지털혁신지원	사고	- CES2023 서울관(기술전시관) 외신보도 및 해외홍보 대행용역 비용지급 차액 발생
사업비용	영업비용	판매비와 일반관리비	수선유지비	5,150,000	5,150,000	-	본사건물관리운영	사고	
사업비용	영업비용	판매비와 일반관리비	시설비및부대비	285,980,190	200,020,000	85,960,190	본사건물관리운영	사고	- 본사 방부목 교체공사 및 유희공간 연출 용역비 잔액 발생
사업비용	영업비용	판매비와 일반관리비	수선유지비	132,130,000	119,392,000	12,738,000	컨벤션센터관리운영	사고	- 컨벤션센터 흡수식 냉온수기 제작구매 잔액 발생
사업비용	영업비용	판매비와 일반관리비	교육훈련비	21,000,000	15,895,287	5,104,713	인재양성및전문성강화	사고	- 해외체험학습 항공임 및 숙박비용 잔액 발생

과목				전 년 도 이 월 액	집 행 액	미집행액	사업내용 및 미집행사유		
관	항	세 항	목				사업명	이월 구분	미집행사유
사업비용	영업비용	판매비와 일반관리비	사무관리비	39,710,000	39,710,000	-	대내소통활성화	사고	
사업비용	영업비용	판매비와 일반관리비	사무관리비	194,781,400	181,831,054	12,950,346	[수탁]창업허브(공덕)운영	사고	- Gin프로젝트 협약비 등 집행차액 발생
사업비용	영업비용	판매비와 일반관리비	수선유지비	71,700,000	71,700,000	-	[수탁]창업허브(공덕)운영	사고	
사업비용	영업비용	판매비와 일반관리비	민간사업지원금	16,316,000	16,316,000	-	[수탁]창업허브(공덕)운영	사고	
사업비용	영업비용	판매비와 일반관리비	민간사업지원금	80,000,000	73,350,000	6,650,000	[수탁]창업허브(창동)운영	사고	- 창동 XR기술 융복합콘텐츠 제작지원사업 지원금 및 클라우드펀딩 지원사업 지원금 등 집행차액 발생
사업비용	영업비용	판매비와 일반관리비	사무관리비	138,600,000	138,600,000	-	[수탁]서울미래혁신성장펀드조성대행	사고	
사업비용	영업비용	판매비와 일반관리비	사무관리비	283,350,000	275,245,460	8,104,540	[수탁]인베스트서울센터운영	사고	- 서울투자청 12월 관리비 납부 잔액 발생
사업비용	영업비용	판매비와 일반관리비	회의비	1,100,000	95,923	1,004,077	[수탁]인베스트서울센터운영	사고	- CES 2023 참가 투자자와의 업무협의 회의비 미집행액 발생
사업비용	영업비용	판매비와 일반관리비	국외업무여비	15,000,000	7,065,389	7,934,611	[수탁]인베스트서울센터운영	사고	- CES 2023 출장 관련 여비 집행차액 발생
사업비용	영업비용	판매비와 일반관리비	행사운영비	54,474,000	54,367,000	107,000	[수탁]인베스트서울센터운영	사고	- 포럼 및 세미나 운영 집행차액 발생
사업비용	영업비용	판매비와 일반관리비	민간사업지원금	10,000,000	10,000,000	-	[수탁]인베스트서울센터운영	사고	
사업비용	영업비용	판매비와 일반관리비	사무관리비	30,004,630	30,003,760	870	[수탁]청년취업사관학교조성및운영	사고	
사업비용	영업비용	판매비와 일반관리비	광고선전비	5,500,000	4,950,000	550,000	[수탁]청년취업사관학교조성및운영	사고	- 청년취업사관학교강동,동작 캠퍼스 홍보 현수막 제작 및 게시 잔액 발생
사업비용	영업비용	판매비와 일반관리비	민간사업지원금	1,431,343,730	1,422,703,929	8,639,801	[수탁]청년취업사관학교조성및운영	사고	- 새싹캠퍼스 교육파트너 사업비 지급 등 집행잔액 발생
사업비용	영업비용	판매비와 일반관리비	자산취득비	697,000	697,000	-	[수탁]청년취업사관학교조성및운영	사고	
사업비용	영업비용	판매비와 일반관리비	수선유지비	66,790,000	66,790,000	-	[수탁]서울형R&D지원(R&D)	사고	
사업비용	영업비용	판매비와 일반관리비	민간사업지원금	2,862,000,000	2,499,970,000	362,030,000	[수탁]서울형R&D지원(R&D)	사고	- 선정과제 지원금 집행차액 발생
사업비용	영업비용	판매비와 일반관리비	사무관리비	68,002,000	28,130,000	39,872,000	[수탁]서울형R&D지원(기술혁신)	사고	- 2022년 테스트베드 최종평가위원회 평가위원 수당 및 혁신기술 지원당 수당 일부 집행
사업비용	영업비용	판매비와 일반관리비	민간사업지원금	2,970,000,000	2,970,000,000	-	[수탁]서울형R&D지원(기술혁신)	사고	
사업비용	영업비용	판매비와 일반관리비	사무관리비	1,000,000	880,000	120,000	[수탁]정부지원서울시대응투자사업	사고	- 실제정산차액 발생
사업비용	영업비용	판매비와 일반관리비	사무관리비	1,500,000	1,460,002	39,998	[수탁]메이커스페이스운영	사고	- 실제정산차액 발생
사업비용	영업비용	판매비와 일반관리비	사무관리비	1,940,000	880,000	1,060,000	[수탁]광역소공인특화지원센터운영	사고	- 실제정산차액 발생
사업비용	영업비용	판매비와 일반관리비	민간사업지원금	47,000,000	-25,620	47,025,620	[수탁]광역소공인특화지원센터운영	사고	- 사업비 미집행으로 사고이월액 불용처리
사업비용	영업비용	판매비와 일반관리비	사무관리비	880,000	880,000	-	[수탁]SETEC관리운영	사고	

과목				전 년 도 이 월 액	집 행 액	미집행액	사업내용 및 미집행사유		
관	항	세 항	목				사업명	이월 구분	미집행사유
사업비용	영업비용	판매비와 일반관리비	수선유지비	77,517,000	77,517,000	-	[수탁]SETEC관리운영	사고	
사업비용	영업비용	판매비와 일반관리비	사무관리비	32,431,600	32,431,600	-	[수탁]미디어콘텐츠센터인프라구축	사고	
사업비용	영업비용	판매비와 일반관리비	사무관리비	49,000,000	48,880,000	120,000	[수탁]콘텐츠산업맞춤형일자리창출	사고	- 정산차액 일부발생
사업비용	영업비용	판매비와 일반관리비	시설비및부대비	108,474,140	98,252,710	10,221,430	[명시]서울파트너스하우스조성	명시	- 서울파트너스하우스 철거설계용역, 설비 조달구매 비용 차액 발생
사업비용	영업비용	판매비와 일반관리비	자산취득비	122,125,860	122,125,860	-	[명시]서울파트너스하우스조성	명시	

(4) 예산전용액조서

(단위 : 원)

전용해 주는 과목 (전용시점 예산액으로 작성)							전용 받는 과목					전용사유
관	항	세항	목	예산액 (A)	기지출액 (B)	예산잔액 (A-B)	관	항	세항	목	전용액	
사업 비용	영업 비용	판매비와 일반관리비	사무관리비 (2022~)	2,449,944,000	54,514,160	2,395,429,840	사업 비용	영업 비용	판매비와 일반관리비	사무관리비 (2022~)	150,000,000	- 부서 간 유사업무통합 및 사업 효율 제고를 위한 예산 전용 (국제유통센터운영→중소기업판로지원)
			사무관리비 (2022~)	4,253,000,000	1,225,760	4,251,774,240				사무관리비 (2022~)	30,000,000	- 부서 간 유사업무통합 및 사업 효율 제고를 위한 예산 전용 (국제유통센터운영→하이서울기업지원)
			사무관리비 (2022~)	4,253,000,000	1,225,760	4,251,774,240				사무관리비 (2022~)	500,000,000	- 부서 간 유사업무통합 및 사업 효율 제고를 위한 예산 전용 (해외시장진출지원→중소기업판로지원)
			사무관리비 (2022~)	4,253,000,000	1,225,760	4,251,774,240				사무관리비 (2022~)	530,000,000	- 부서 간 유사업무통합 및 사업 효율 제고를 위한 예산 전용 (해외시장진출지원→하이서울기업지원)

(5) 계속비결산조서

- 해당사항 없음

(6) 미수액조서, 미지금액조서

가. 미수액조서

(단위 : 원)

구분 (목 별)	전기이월액 (1)	당기조정액 (2)	당기수입액 (3)	기말잔액 (1+2-3)	비 고 (적요·사유)
합계	3,720,724,355	20,039,808,699	19,284,591,207	4,475,941,847	
사업예산계 (미수수익계)	3,720,724,355	20,039,808,699	19,284,591,207	4,475,941,847	
임대관리수입 등 이자미수수익	3,593,014,832 127,709,523	19,203,376,333 836,432,366	18,812,464,675 472,126,532	3,983,926,490 492,015,357	
자본예산계 (미수금계)					

※ 구분(내역)은 사업별로 목별, 차주별 등으로 구분 작성

나. 미지급액조서

(단위 : 원)

구분 (목 별)	전기이월액 (1)	당기채무 확 정 액 (2)	당기지급액 (3)	기말잔액 (1+2-3)	채 주 및 적 요 등
합계	19,696,163,529	112,155,623,448	105,328,436,471	26,523,350,506	
미지급비용계 (사업예산 미지급금계)	19,696,163,529	112,155,623,448	105,328,436,471	26,523,350,506	
미지급금 미지급비용	16,111,583,149 3,584,580,380	104,781,813,486 7,373,809,962	102,300,679,483 3,027,756,988	18,592,717,152 7,930,633,354	사업비, 4대보험 등 미집행
미지급금계 (자본예산 미지급금계)	-	-	-	-	-

※ 구분(내역)은 사업별로 목별, 채주별 등으로 구분 작성

(7) 불납결손액조서

- 해당사항 없음

(8) 수입 · 지출외현금 현재액조서

- 해당사항 없음

(9) 지출예산 성질별 결산

(단위 : 원)

성질별	목 별	2023년도 (당기)				2022년도 (당기)				증 감	
		(1)최종예산액	(2)채무확정액	(3)차이(1-2)	(4)지출액	(1)최종예산액	(2)채무확정액	(3)차이(1-2)	(4)지출액	(1)/(5) %	(2)/(6) %
사업예산합계		275,620,910,956	241,396,427,884	34,224,483,072	214,873,077,378	225,641,487,655	198,878,205,738	26,763,281,917	179,182,042,208	122.1%	121.4%
인건비	소계	34,471,162,000	29,622,628,866	4,848,533,134	26,367,852,583	32,505,909,871	28,846,519,699	3,659,390,172	25,986,350,471	106.0%	102.7%
	보수	27,671,823,000	23,787,427,808	3,884,395,192	21,173,792,259	24,990,612,164	22,186,773,767	2,803,838,397	19,986,926,844	110.7%	107.2%
	기타직보수	-	-	-	0	-	-	-	-	0.0%	0.0%
	계약직급여	2,140,592,000	1,818,818,832	321,773,168	1,618,976,731	1,961,333,000	1,579,355,157	381,977,843	1,422,760,078	109.1%	115.2%
	기간제근로자보수	482,763,000	320,311,747	162,451,253	285,117,602	260,080,200	131,817,601	128,262,599	118,747,718	185.6%	243.0%
	퇴직급여	4,175,984,000	3,696,070,479	479,913,521	3,289,965,991	5,293,884,507	4,948,573,174	345,311,333	4,457,915,831	78.9%	74.7%
경비	소계	236,660,947,956	207,625,714,128	29,035,233,828	184,812,909,323	190,314,824,784	167,212,980,435	23,101,844,349	150,656,464,390	124.4%	124.2%
	행사관련시설비	1,199,000,000	881,774,097	317,225,903	784,889,468	1,100,350,000	190,640,317	909,709,683	171,738,086	109.0%	462.5%
	사무관리비	53,246,102,767	46,881,214,930	6,364,887,837	41,730,157,366	47,987,285,790	43,521,029,613	4,466,256,177	39,205,964,450	111.0%	107.7%
	공공운영비	10,191,348,140	9,589,673,034	601,675,106	8,536,010,967	8,457,784,390	7,852,471,083	605,313,307	7,073,888,557	120.5%	122.1%
	회의비	379,231,465	195,004,934	184,226,531	173,578,833	448,637,940	289,960,970	158,676,970	261,110,525	84.5%	67.3%
	국내여비	278,476,300	204,838,455	73,637,845	182,331,899	244,830,050	152,917,122	91,912,928	137,755,194	113.7%	134.0%
	국외업무여비	651,534,588	558,809,592	92,724,996	497,410,578	277,475,100	126,208,346	151,266,754	113,694,627	234.8%	442.8%
	사업업무추진비	127,200,000	120,790,542	6,409,458	107,518,722	128,760,000	114,801,020	13,958,980	103,418,352	98.8%	105.2%
	일반재료비	1,893,000	387,520	1,505,480	344,941	32,251,000	11,303,760	20,947,240	10,182,978	5.9%	3.4%
	연구용역비	447,500,000	236,000,000	211,500,000	210,069,580	242,830,000	91,300,000	151,530,000	82,247,489	184.3%	258.5%
	전산개발비	758,974,084	719,697,604	39,276,480	640,621,074	1,241,709,000	1,022,210,529	219,498,471	920,857,050	61.1%	70.4%
	사회보험부담금	3,771,334,000	2,774,344,919	996,989,081	2,469,514,713	2,961,501,180	2,523,883,160	437,618,020	2,273,636,925	127.3%	109.9%
	기타복리후생비	1,016,721,000	848,932,850	167,788,150	755,656,642	720,988,000	630,092,378	90,895,622	567,617,915	141.0%	134.7%
	급량비	203,232,000	124,933,299	78,298,701	111,206,295	196,241,230	91,478,080	104,763,150	82,407,912	103.6%	136.6%

성질별	목별	2023년도 (당기)				2022년도 (당기)				증감	
		(1)최종예산액	(2)채무확정액	(3)차이(1-2)	(4)지출액	(1)최종예산액	(2)채무확정액	(3)차이(1-2)	(4)지출액	(1)/(5) %	(2)/(6) %
경비	교육훈련비	678,221,000	477,921,262	200,299,738	425,409,826	609,358,000	495,625,537	113,732,463	446,483,633	111.3%	96.4%
	수선유지비	5,211,224,000	4,449,907,164	761,316,836	3,960,975,126	3,453,326,040	2,644,806,744	808,519,296	2,382,570,781	150.9%	168.3%
	행사운영비	4,008,478,750	3,408,002,732	600,476,018	3,033,549,590	3,000,332,500	2,645,475,999	354,856,501	2,383,173,679	133.6%	128.8%
	광고선전비	4,855,833,900	3,683,895,410	1,171,938,490	3,279,128,653	3,937,307,120	3,457,862,156	479,444,964	3,115,010,712	123.3%	106.5%
	정월가산업무비	29,135,000	18,508,780	10,626,220	16,475,134	28,190,000	18,882,935	9,307,065	17,010,668	103.4%	98.0%
	부서업무비	89,630,000	75,730,925	13,899,075	67,410,015	70,380,000	62,234,161	8,145,839	56,063,565	127.4%	121.7%
	위탁관리비	14,723,608,420	14,232,908,806	490,699,614	12,669,072,786	9,180,913,000	8,683,195,063	497,717,937	7,822,245,195	160.4%	163.9%
	행사실비보상금	203,606,600	138,215,892	65,390,708	123,029,468	72,698,600	58,172,001	14,526,599	52,404,173	280.1%	237.6%
	기타보상금	94,000,000	93,000,000	1,000,000	82,781,657	288,300,000	284,700,000	3,600,000	256,471,631	32.6%	32.7%
	포상금	9,650,000	9,650,000	-	8,589,710	16,000,000	15,650,000	350,000	14,098,283	60.3%	61.7%
	배상금등	5,612,379	5,612,379	-	4,995,721	117,684,000	109,252,234	8,431,766	98,419,736	4.8%	5.1%
	민간사업지원금	105,057,916,015	93,827,119,132	11,230,796,883	83,517,896,293	88,506,664,612	78,772,111,653	9,734,552,959	70,961,756,291	118.7%	119.1%
	시설비및부대비	18,692,579,208	13,746,738,450	4,945,840,758	12,236,320,233	12,231,481,632	9,060,929,624	3,170,552,008	8,177,399,585	152.8%	151.7%
	자산취득비	5,633,856,340	5,227,052,420	406,803,920	4,652,731,811	4,271,545,600	3,885,785,950	385,759,650	3,508,496,908	131.9%	134.5%
	보증금	443,220,000	443,220,000	-	394,521,353	490,000,000	400,000,000	90,000,000	360,339,490	90.5%	110.8%
반환금	4,651,829,000	4,651,829,000	-	4,140,710,869	-	-	-	-	0.0%	0.0%	
성과급	평가급	3,991,476,000	3,987,173,620	4,302,380	3,549,084,273	2,716,719,000	2,716,719,000	-	2,447,352,845	146.9%	146.8%
법인세	법인세등	161,325,000	160,911,270	413,730	143,231,199	104,034,000	101,986,604	2,047,396	91,874,502	155.1%	157.8%
예비비	예비비	336,000,000	-	336,000,000	0	-	-	-	-	0.0%	0.0%

(10) 보조금명세서

(단위 : 원)

구분	수입구분	출연기관	금액	보조목적	회계처리방법
계					
보조금					

- * 수익적 보조금수익 : 국가 또는 지방자치단체로부터 사업운영재원 등의 목적으로 지원받은 수익적 보조금 및 부담금 수입으로 영업수익 또는 영업외수익으로 처리
- * 자본적 보조금수익 : 국가 또는 지방자치단체로부터 자본적 투자비용의 보전목적으로 지원받은 보조금 수입으로 성격에 따라 기본순자산, 보통순자산 또는 자산차감 등으로 처리

(11) 기부금명세서

(단위 : 원)

구분	수입구분	출연기관	금액	기부목적	회계처리방법
계			230,000,000		
	사업외수익	중소기업은행	40,000,000	신진작가 단편 애니메이션 제작 지원	기부금수입
	사업외수익	바이트댄스(유)	190,000,000	1인미디어 창작 육성	기부금수입

7. 경영분석지표

(서울경제진흥원)

(1) 경영분석지표

(단위 : %)

구 분		산 식	당 기	전 기	증(감)	비고
안 정 성 지 표	유동비율	$\frac{\text{유동자산}}{\text{유동부채}} \times 100$	115.9	118.6	-2.7	
	순자산 비율	$\frac{\text{자기자본}}{\text{총 자산}} \times 100$	64.2	66.8	-2.6	
	부채비율	$\frac{\text{부채총계}}{\text{자기자본}} \times 100$	55.7	49.7	6.0	
수 익 성 지 표	영업이익률	$\frac{\text{영업이익}}{\text{매출액(영업수익)}} \times 100$	0.7	-2.4	3.1	
	순이익률	$\frac{\text{당기순이익}}{\text{매출액(영업수익)}} \times 100$	3.7	1.4	2.3	
	자기자본 순이익률	$\frac{\text{당기순이익}}{(\text{기초자기자본} + \text{기말자기자본})/2} \times 100$	5.3	1.6	3.7	
총 자산 순이익률	$\frac{\text{당기순이익}}{(\text{기 초 총 자산} + \text{기 말 총 자산})/2} \times 100$	3.5	1.1	2.4		

※ 증감의 폭이 큰 경우에는 증감사유 부기

(단위 : %)

구 분		산 식	당기	전기	증(감)	비고
활동 성 지 표 (회)	자기자본 회 전 율	매출액(영업수익)	142.5	120.2	22.3	
		$(기초자기자본+기말자기자본)/2$				
	총 자 산 회 전 율	매출액(영업수익)	93.3	81.1	12.2	
		$(기초총자산+기말총자산)/2$				
수 지 비 율	총수지비율	총수익 (영업수익+영업외수익+특별이익)	103.7	101.3	2.4	
		$\frac{\text{총비용(영업비용+영업외비용+특별손실+법인세비용)}}{\text{총수익}} \times 100$				
	경상수지비율	경상수익 (영업수익+영업외수익)	103.8	101.3	2.5	
		$\frac{\text{경상비용(영업비용+영업외비용)}}{\text{경상수익}} \times 100$				
	영업수지비율	영업수익	100.7	97.7	3.0	
		$\frac{\text{영업비용}}{\text{영업수익}} \times 100$				
업 무 처 리 효 율 성 지 표	인건비비율	인 건 비	16.7	17.4	-0.7	
		$\frac{\text{총비용(영업비용+영업외비용+특별손실+법인세비용)}}{\text{인건비}} \times 100$				
	직원 1인당 인 건 비 (천원)	인 건 비 $(기초총직원수+기말총직원수)/2$	69,770	66,261	3,509	
지 표	직원 1인당 영 업 수 익 (천원)	매출액(영업수익)	418,700	371,272	47,428	
		$(기초총직원수+기말총직원수)/2$				

※ 인건비에 퇴직급여 포함