

서울특별시 재단법인 서울경제진흥원 출연 동의안

의안 번호	894
----------	-----

제출년월일 : 2023년 5월 30일

제출자 : 서울특별시장

1. 제안이유

- 가. 서울시는 산업진흥 및 중소기업의 종합적이고 체계적인 육성 등 경제산업분야의 다양한 행정수요에 대응하고, 지속가능한 일자리 창출을 위하여 서울경제진흥원을 운영하고 있음
- 나. 이에 서울경제진흥원의 원활한 운영을 위하여 2023년 서울특별시 세출 예산에 반영하고자 서울경제진흥원 출연 여부에 대하여 「지방재정법」 제18조 제3항에 따라 미리 그 동의를 받고자 함

2. 주요내용

가. 대상기관 : 재단법인 서울경제진흥원

나. 주요사업

- 산업진흥 기반 조성 및 운영, 지역특화산업 육성 등에 관한 지원, 국내외 판로개척 및 기업 브랜드화 지원 등 중소기업 육성 지원사업
- 중소기업지원시설의 건립 및 관리·운영, 시장이 위탁하는 중소기업 육성 사업 등 중소기업의 종합적인 지원사업

다. 출연 추진근거 및 추진 필요성

- 서울특별시 재단법인 서울경제진흥원 설립 및 운영 조례 제12조

제12조(출연금 등) ① 시는 재단의 설립·시설·운영 및 사업에 필요한 경비에 충당하기 위해 예산의 범위에서 재단에 출연금을 교부하거나 재산을 출연할 수 있다.

- 서울시 산업 및 중소기업 육성 전문기관인 서울경제진흥원에 대한 출연으로 서울 전략산업 육성 및 중소기업 경쟁력 강화
- 중소기업의 종합적이고 체계적인 육성을 통하여 중소기업의 경영 여건 개선 및 서울 경제 활성화

라. 출연기관 개요

- 소재지: 마포구 월드컵북로 400(상암동)
- 시설규모: 대지 9,864.2㎡, 연면적 43,609㎡(지하4층 ~ 지상14층) 중 74%
- 지원시설 및 위치도: (붙임1) 참조

3. 소요예산

- 2023년 출연금액(안): 60,916백만원
 - '23년 출연금 본예산 56,476백만원에 1차 추경(안) 4,440백만원 증액. 총 60,916백만원을 출연금으로 추계

(단위: 백만원)

세 입				세 출			
구분	2023년	2022년	증감	구분	2023년	2022년	증감
총계	89,460	85,848	3,612	총계	89,460	85,848	3,612
고유사업	13,633	14,187	△554	고유사업비	48,158	46,665	1,493
시설운영	6,050	6,051	△1	시설운영비	6,365	5,782	583
수탁수수료 등	1,400	2,000	△600	기관운영비	34,601	33,401	1,200
사업외수입	2,600	2,300	300	예비비	336	0	336
잉여금	4,861	7,000	△2,139				
출연금	60,916	54,310	6,606				

※ 현재 '23년도 1차 추경예산 편성·검토 과정에 있어 출연금 규모는 추계액으로 추후 변경 가능성 있음

- 산출근거 : (붙임2) 참조

4. 참고사항

가. 관계법령

- 지방재정법 제18조
- 서울특별시 출자·출연 기관의 운영에 관한 조례 제22조의3
- 서울특별시 재단법인 서울경제진흥원 설립 및 운영 조례 제12조

나. 예산조치 : 2023년 1차 추가 경정예산 편성

다. 합 의 : 해당사항 없음

- 붙임 : 1. 관리시설 및 위치도 1부.
2. 소요예산 및 산출근거 1부.
3. 이사회 회의록 1부.
4. 결산보고서 1부(따로 붙임)

※ 작성자 : 경제정책과 경제정책팀 이상민(☎2133-5215)

붙임 1

관리시설 및 위치도

2023. 5월 기준

구분		주요내용	
창업 본부	서울창업허브 (공덕) 수탁사업(시소유)	<ul style="list-style-type: none"> • 위치: 서울시 마포구 백범로 31길 21(공덕동) ※ 2017.6.21. 개관 ※ 준공일 : 1984.12.28. • 규모: 연면적 18,490㎡(본관), 5,652㎡(별관) (2개동 10층,4층) • 시설: 기업보육실(106개실), 코워킹스페이스, 허브파트너스, 대기업 협력존 등 	
	서울창업허브 (성수) 수탁사업(임차)	<ul style="list-style-type: none"> • 위치: 서울시 성동구 성수이로 22길 37(성수동) ※ 2011.7.14.개관 ※ 2020.7.6. 재개관(창업허브 성수) • 규모: 5,492㎡ • 시설: 기업보육실(20개실), 비즈니스라운지, 오픈이노베이션센터, 회의실 등 	
	서울창업허브 (창동) 수탁사업(시소유)	<ul style="list-style-type: none"> • 위치: 서울시 도봉구 마들로13길 84(창동) ※ 2021.5.3. 운영개시 ※ 준공일 : 2020.10.24. • 규모: 대지 7,663㎡, 연면적 17,790㎡ • 시설: 기업보육실(22개실), 오픈이노베이션센터, 뉴미디어 스튜디오, 코워킹스페이스 등 	
	서울창업센터 (동작) 수탁사업(시소유)	<ul style="list-style-type: none"> • 위치: 서울시 동작구 노량진로 10, 스페이스살림 F존(대방동) ※ 2022.10.20. 운영개시 ※ 준공일 : 2020.10.30. • 규모: 연면적 2,887.4㎡ • 시설: 기업보육실(47개실), 비즈니스라운지, 휴게실, 회의실 등 	
마케팅 본부	국제유통센터 고유사업(시소유)	<ul style="list-style-type: none"> • 위치: 서울시 강서구 공항대로61길 29(등촌동) ※ 준공일 : 1987.5.31.(A,B,D동), 2000.11.30.(C동) • 규모: 대지 8,061.5㎡, 연면적 9,240.15㎡ (건물 4개동) • 시설: 유통·마케팅 협업기업, 협·단체, 서울어워드 전시장, 라이브커머스 스튜디오, 비대면 수출상담실 등 	
교육 본부	청년취업사관학교 영등포 캠퍼스 수탁사업(시소유)	<ul style="list-style-type: none"> • 위치: 서울시 영등포구 선유로 9길 30(문래동) • 규모: 3,611㎡(지하1층~지상3층) ※개관: 2020. 10. • 시설: 교육공간(클래스, 집중학습룸, 오픈캠프), 휴게공간(커뮤니티라운지, 프리존 등), 사무실 	
	청년취업사관학교 금천 캠퍼스 수탁사업(임차)	<ul style="list-style-type: none"> • 위치: 서울시 금천구 가산로 70 B동(독산동) • 규모: 1,632㎡ (지하1층 ~ 지상4층) ※개관: 2021. 12. • 시설: 교육공간(클래스, 집중학습룸, 오픈캠프), 휴게공간(커뮤니티라운지, 여성휴게실, 프리존 등), 사무실 	
	청년취업사관학교 용산 캠퍼스 수탁사업(임차)	<ul style="list-style-type: none"> • 위치: 서울시 용산구 청파로 109(한강로) • 규모: 연면적 2,254.5㎡ (지상3층) ※개관: 2022. 11. • 시설: 교육공간(클래스, 집중학습룸, 오픈캠프), 휴게공간(커뮤니티라운지, 오픈스터디룸 등), 사무실 	
	청년취업사관학교 강동 캠퍼스 수탁사업(임차)	<ul style="list-style-type: none"> • 위치: 서울시 강동구 고덕로 429(강일동) • 규모: 1,767.28㎡ (지상4~5층) ※개관: 2022. 12. • 시설: 교육공간(클래스, 오픈캠프) 휴게공간(커뮤니티라운지, 오픈스터디룸, OA룸 등), 사무실 	

구분		주요내용	
	청년취업사관학교 마포 캠퍼스 수탁사업(시소유)	<ul style="list-style-type: none"> • 위치: 서울시 마포구 백범로31길 21(공덕동) • 규모: 310m² (지상9층) ※개관: 2022. 4. • 시설: 교육공간(클래스 3개), 잡코디룸 	
	청년취업사관학교 동작 캠퍼스 수탁사업(시소유)	<ul style="list-style-type: none"> • 위치: 서울시 동작구 노량진로 10(대방동) • 규모: 350m² (지상2층) ※개관: 2022. 12. • 시설: 교육공간(클래스 2개), 커뮤니티라운지, 사무실 등 	
	청년취업사관학교 강서 캠퍼스 수탁사업(시소유)	<ul style="list-style-type: none"> • 위치: 서울시 강서구 공항대로61길 29(등촌동) • 규모: 520m² (지상1층) ※개관: 2022. 11. • 시설: 교육공간(클래스 2개), 커뮤니티라운지 등 	
산업 거점본부	서울창업허브 (M+) 수탁사업(시소유)	<ul style="list-style-type: none"> • 위치: 서울시 마곡중앙8로 14(마곡동) • 규모: 3,529m², 연면적 21,600m² • 시설: 공유키친, 컨퍼런스홀, 피트니스룸, 사무공간, 휴게공간, 제품 촬영 및 스튜디오실, 공유오피스, 이노베이션홀, 화상 회의실 등 	
	G밸리 창업큐브 수탁사업(시소유)	<ul style="list-style-type: none"> • 위치: 서울시 금천구 가산디지털1로 120(가산동) G밸리창업복지센터 6~10층 ※ 2022.5. 개관 ※ 준공일 : 2021.11. • 규모: 2,373m² • 시설: 커뮤니티 시설, 창업지원·회의·네트워킹 공간, 공용 세탁실 등 	
	DMC 첨단산업센터 수탁사업(시소유) ※ 자립형 민간위탁	<ul style="list-style-type: none"> • 위치: 서울시 마포구 성암로 330(상암동) ※ 2008.10.27. 개관 ※ 준공일 : 2008.3.28. • 규모: 대지 17,070m², 연면적 77,190m² (지하2층~지상8층) • 시설: 임대사무실, 회의실, 편의시설 등 	
	DMC산학협력 연구센터 수탁사업(시소유) ※ 자립형 민간위탁	<ul style="list-style-type: none"> • 위치: 서울시 마포구 매봉산로 37(상암동) ※ 2006.11.29. 개관 ※ 준공일 : 2006.8.9. • 규모: 대지 3,367m², 연면적 29,759m² (지하4층~지상15층) • 시설: 대학 및 기업연구실, 세미나실, 회의실 등 	
	DMC홍보관 수탁사업(시소유) ※ 자립형 민간위탁	<ul style="list-style-type: none"> • 위치: 서울시 마포구 월드컵북로 366(상암동) ※ 2004.3.1. SBA 운영개시 ※ 준공일 : 2002.10.31. • 규모: 대지 1,898m², 연면적 1,716m² • 시설: PLAYLAB(플레이랩) 	
콘텐츠 본부	서울 애니메이션센터 고유사업(임차)	<ul style="list-style-type: none"> • 위치: 서울시 중구 소공로 48(회현동) • 규모: 면적 3,560m² • 시설 - 1~2층: 카툰라이브러리(1층/만화의집), 캐릭터 체험테마공간(2층/애니소풍) 등 - 16층: 콘텐츠본부 사무실, 대회의실, 소회의실 등 	
인프라 본부	SETEC 전시장 수탁사업(시소유)	<ul style="list-style-type: none"> • 위치: 서울시 강남구 남부순환로 3104(대치동) ※ 2005.10.1. SBA 인수운영 ※ 준공일 : 1999.5. • 규모: 대지 31,000m², 연면적 11,019m² • 시설: 1~3전시실, 옥외전시장, 컨퍼런스룸, 휴게실 등 	
	SETEC 컨벤션센터 고유사업(자체소유)	<ul style="list-style-type: none"> • 위치: 서울시 강남구 남부순환로 3104(대치동) ※ 2006.4.6. 개관 ※ 토지 市 소유 • 규모: 대지 3,019m², 연면적 4,610m²(건물 3층) • 시설: 컨벤션홀, 세미나실1,2,3 등 	
인베스트 서울센터	인베스트서울 수탁사업(시소유)	<ul style="list-style-type: none"> • 위치: 서울시 중로구 중로 38 서울글로벌센터빌딩 6층(서린동) ※ 2008.1.1. 개관 • 규모: 590m² • 시설: 개방형 상담석, 회의실, 다목적실(20인실), 사무실 등 	

붙임 2

(재)서울특별시경제진흥원 '23년 사업별 추경예산(안)

(단위 : 천원)

구 분	'23년 추경예산(안)
세출예산 총계	89,460,695
고유사업비	48,159,241
글로벌 창업기업육성	5,989,000
우수창업기업 발굴 및 투자지원	3,100,000
서울기업 디지털혁신 지원	2,889,000
기업매출 증대 지원	17,313,384
국제유통센터 운영	2,449,944
중소기업판로지원	2,475,000
해외시장진출지원	4,253,000
하이서울기업지원	2,170,000
뷰티산업 활성화 지원	2,641,890
서울유망중소기업 상설전시장 운영	1,907,700
수출바우처 지원 (추경 편성)	1,015,850
글로벌 셀러 파크 조성 및 운영 (추경 편성)	300,000
B the B 팝업 전시 조성 및 운영 (추경 편성)	100,000
기업인재양성 및 고용지원	2,800,000
고용지원	2,800,000
산업거점 활성화	12,754,898
산업거점 기획 및 활성화	400,000
DMC활성화지원	2,118,300
DMC인프라운영	8,107,158
G밸리활성화지원	1,295,440
금천 의류제조 집적지구 활성화	480,000
전시산업활성화	354,000
콘텐츠산업육성	9,301,959
상상타운 조성 및 운영	3,502,503
콘텐츠기업지원	2,231,456
콘텐츠기술지원	613,000
서울콘 2023 (추경 편성)	2,955,000
시설운영경비	6,364,288
본사건물 관리운영(시설) (추경 편성)	4,458,863
컨벤션센터 관리운영(시설경비)	1,564,320
중대재해 예방 안전관리	341,105
기관운영경비	34,601,166
인건비	15,663,557
성과급	3,424,310
시설서비스직운영	8,476,572
경영관리 및 기본경비	7,036,727
예비비	336,000

제109회 이사회 회의록

재단법인 서울산업진흥원


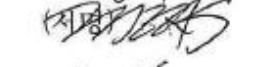

개최일시	2023. 2. 27.(월) 10:30	장 소	서울산업진흥원 본사 14층 대회의실
소 집 자	재단법인 서울산업진흥원 이사장	기 록 자	윤새미
출석이사	<ul style="list-style-type: none"> ○ 서울산업진흥원 대표이사: 김현우 이사 ○ 서울산업진흥원 상임이사: 김용상 이사 ○ 서울산업진흥원 상임이사: 김용수 이사 ○ 서울시 경제일자리기획관: 송호재 이사 ○ 서울시 재정기획관: 조미숙 이사(공기업총괄팀 남규하 팀장 직무대리 참석) ○ 서울지방중소벤처기업청장: 이병권 이사 ○ 선임직 이사: 최진우 이사 ○ 선임직 이사: 나종민 이사 ○ 선임직 이사: 진종원 이사 		
참 석 자	○ 서울산업진흥원 경영기획실장 문구선 외 관계직원		


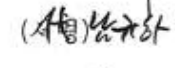



의안번호	의 안 제 목	의결내용	소관부서
435	2022년도 재무회계 결산(안)	원안의결	경영지원팀
436	2022년도 세입·세출예산 결산 및 세계양여금 처분(안)	원안의결	기획팀
437	직제 및 정원규정 일부개정규정(안)	원안의결	기획팀
438	서울산업진흥원 정관 변경(안)	원안의결	기획팀
439	보수규정 일부개정규정(안)	원안의결	인사팀
440	임원추천위원회 설치(안)	원안의결	인사팀

회의내용: 별첨

위와 같이 의결하였음을 확인 날인함.

2023년 2월 27일

이사장	한 동 열	
대표이사	김 현 우	
상임이사	김 용 상	

상임이사	김 용 수	(서명) 
이 사	송 호 재	(서명) 송호재 
이 사	조 미 숙	(서명) 조미숙 
이 사	이 병 권	(서명) 이병권 
이 사	최 진 우	(서명) 최진우 
이 사	나 중 민	(서명) 나중민 
이 사	진 중 원	(서명) 진중원 

2022 회계연도 세입세출예산 결산서

2022년 01월 01일부터
2022년 12월 31일까지

1. 총괄표

(서울경제진흥원)

○ 결산 서류 점검표: '○' 또는 '내용 없음' 표시

내 용		출연기관	비고
1. 총괄표			
2. 사업보고서	(1) 개황	○	
	(2) 연도별 업무현황	○	
	(3) 사업운영성과	○	
3. 재무제표	(1) 재무상태표	○	별첨1. 재무제표-3
	(2) 손익계산서(운영성과표)	○	별첨1. 재무제표-5
	(3) 자본변동표(순자산변동표)	○	별첨1. 재무제표-7
	(4) 현금흐름표	○	별첨1. 재무제표-8
	(5) 재무제표에 대한 주석	○	별첨2.감사보고서-11
4. 재무제표 부속명세서	(1) 현금예금명세서	○	별첨1. 재무제표-31
	(2) 영업미수금명세서	○	별첨1. 재무제표-36
	(3) 기타미수금명세서	○	별첨1. 재무제표-36
	(4) 기타당좌자산명세서	○	별첨 1.재무제표-48
	(5) 재고자산명세서	해당없음	
	(6) 유가증권명세서(매도가능증권명세서)		별첨1. 재무제표-52
	(7) 기타투자자산명세서	○	별첨1. 재무제표-53
	(8) 유형자산명세서	○	별첨1. 재무제표-61
	(9) 무형자산명세서	○	별첨1. 재무제표-189
	(10) 기타비유동자산명세서	○	별첨1.재무제표-206
	(11) 매입채무명세서(미지급금명세서)	○	별첨1.재무제표-217
	(12) 미지급비용(금)명세서	○	별첨1.재무제표-235
	(13) 기타유동부채명세서	○	별첨1.재무제표-238
	(14) 차입금명세서	해당없음	

내 용		출연기관	비고
	(15) 충당금명세서	○	별첨1.재무제표-246
	(16) 기본재산명세서	○	별첨1.재무제표-249
	(17) 잉여금명세서	○	별첨1.재무제표-250
	(18) 제조(공사)원가명세서	해당없음	
	(19) 성질별 손익계산서	○	별첨2.감사보고서-67
	(20) 재무제표와 예산결산 차이 명세서	○	별첨1.재무제표-254
	(21) 우발부채 현황	○	별첨2.감사보고서-63
	(22) 금융부채 현황	해당없음	
5. 예산결산 보고서	(1) 결산총괄	○	
	(2) 수입예산결산보고서	○	
	(3) 지출예산결산보고서	○	
6. 예산결산 부속명세서	(1) 예비비사용조서	해당없음	
	(2) 예산이월액조서	○	
	(3) 전년도이월액조서	○	
	(4) 예산전용액조서	○	
	(5) 계속비결산조서	해당없음	
	(6) 미수액조서, 미지급액조서	○	
	(7) 불납결손액조서	해당없음	
	(8) 수입.지출외현금현재액조서	음	
	(9) 지출예산 성질별결산	○	
	(10) 보조금 명세서	○	
	(11) 기부금 명세서	○	
7. 경영분석지표	(1) 경영분석지표	○	
	(1) 회계감사보고서	○	별첨2. 감사보고서

2. 사업 보고서

(서울경제진흥원)

(1) - 개 황

(2) - 연도별 업무 현황

(3) - 사업운영성과

2

사업보고서

(1) 개황

가. 총괄사항

 설립목적

- 서울특별시의 산업을 진흥하고 중소기업을 종합적이고 체계적으로 육성하여 중소기업의 경영여건 개선과 경쟁력 강화에 기여 (정관 제1조)

 주요기능

- 서울시 창업생태계 혁신을 통한 글로벌 창업기업 육성 및 투자 지원
- 국제유통센터 운영, 우수제품 브랜드 및 국내외 판로지원 등 기업매출 증대 지원
- 지속가능한 양질의 일자리 창출을 위한 기업 인재 양성 및 고용지원
- 혁신 기술개발 지원 및 지식재산권 확보 등 기업 기술경쟁력 강화
- 마곡·DMC·G밸리 등 주요 거점별 비즈니스 생태계 조성 등 산업거점 활성화
- 글로벌 경쟁력을 갖춘 우수 콘텐츠기업 발굴 및 육성 등 콘텐츠산업 육성
- IT기술을 통한 혁신 등 산업 패러다임 전환에 발 맞춘 뷰티·패션산업 육성

나. 행정관청 인가사항

 설립근거

- 중소기업 진흥에 관한 법률 및 동법 시행령
- 지방자치단체 출자·출연 기관의 운영에 관한 법률 및 동법 시행령
- 지방중소기업종합지원센터 설립 지침 (중소벤처기업부_()업청)
- 서울특별시 재단법인 서울경제진흥원 설립 및 운영 조례 (서울특별시조례 제7233호)
- ※ 전국 16개 시·도중 서울시는 11번째로 설립(1998. 3. 31)

 법인성격

- 서울시 산업진흥 및 중소기업 종합지원·육성을 위한 서울시 출연기관
- 주무관청
 - 서울지방중소벤처기업청 : 정관, 설립, 해산 등 법적 사항
 - 서울특별시 : 조직, 인력, 예산 등 행정적 사항

다. 직원에 관한 사항

1) 임원 현황

(단위 : 명)

구분		정 원				현 원				비고	
		전년도말	기간 중 (22.1.1.~22.12.31. 기준)		당년도말	전년도말	기간 중 (22.1.1.~22.12.31. 기준)		당년도말		
			증	감			증	감			
합계		3	-	-	3	2	1	-	3		
정규직	기관장	남	1	-	-	1	1	-	-	1	
		여	-	-	-	-	-	-	-	-	
	임원 (비상임 임원 제외)	남	2	-	-	2	1	1	-	2	
		여	-	-	-	-	-	-	-	-	

2) 직원 현황

(단위 : 명)

구분		정 원				현 원				비고	
		전년도말	기간 중 (22.1.1.~22.12.31. 기준)		당년도말	전년도말	기간 중 (22.1.1.~22.12.31. 기준)		당년도말		
			증	감			증	감			
합계		494	24	-	518	467	133	65	535		
정규직	소계	494	24	-	518	445	103	45	503		
	일반정규직	322	-	-	345	278	87	25	340		
	상용 정규직	소계	170	-	-	170	167	16	20	163	
		청경	-	-	-	-	-	-	-	-	
		무기계약직	-	-	-	-	-	-	-	-	
	기타(시설직)	170	-	-	170	167	16	20	163		
비정규직	소계	-	-	-	-	22	30	20	32		
	기간제	-	-	-	-	17	13	7	23		
	단시간	-	-	-	-	3	15	11	7	뉴딜 포함	
	기타(임피제)	-	-	-	-	2	2	2	2		

3) 직급별 현황

(단위 : 명, 22. 12. 31. 현원 기준)

구분	계	상근임원	1급	2급	3급	4급	5급	6~7급
정원	348	3	6	12	40	78	95	114
현원	343	3	5	9	33	60	83	150

시설서비스직 (정규직)	정원	170	시설·보안·미화·고객지원 인력
	현원	163	

※ 임금피크제 별도직급(현원 2명 별도): 임금피크제 3년차 직원으로 기존 직무와 직급에서 제외하고 별도 직무 수행 (행안부 지침)

※ 전문성 강화를 위한 변리사, 공학박사 등의 전문계약직 및 휴직 결원인력 대체 계약직 총 23명 별도 운영

(2) 연도별 업무현황

1. 사업개시(설립)년 월 일		1998. 3. 31			
2. 출자출연기관 적용년 월 일		1998. 3. 31			
3. 대표이사(이사장)		김현우 대표이사 (한동열 이사장)			
구분	연도별	2022(당기)실적 (A)	2021(전기) (B)	증감 (A-B)	
	4. 사업추진 실적	일자리 창출지원(명)	7,781명	6,873명	908명
		매출지원(억원)	7,078억	5,935억	1,143억
5. 사업수입 (단위 : 원)	계		192,270,868,037	192,809,652,099	(538,784,062)
	사업수익(소계)		184,522,134,884	183,636,642,011	885,492,873
		수탁사업수입	108,826,731,259	103,065,473,226	5,761,258,033
		출연금수입	54,309,828,000	54,544,000,000	(234,172,000)
		임대수입	19,900,694,987	24,478,052,025	(4,577,357,038)
		기타사업수입	1,484,880,638	1,549,116,759	(64,236,121)
	사업외수익(소계)		7,748,733,153	9,173,010,088	(1,424,276,935)
		이자수익	1,864,289,594	1,216,995,218	647,294,376
		배당금수익	2,115,984,702	2,337,781,752	(221,797,050)
		기부금수입	623,945,890	611,500,493	12,445,397
		유형자산처분이익	24,836,000		24,836,000
		매도가능증권처분이익	2,147,152,550	2,224,053,497	(76,900,947)
		외환차익	68,280,944	54,408	68,226,536
		외화환산이익	13,385,117	103,095,192	(89,710,075)
	지분법이익	-	-	-	
	자산수증이익	14,628,400	-	14,628,400	
	잡이익	876,229,956	2,679,529,528	(1,803,299,572)	

※ “4. 사업추진실적”의 단위는 면적(m²), 대수(대) 등 사업특성에 맞는 단위로 기재

※ “5. 사업수입”은 매출액으로 금액단위로 기재

라. 경영손익에 관한 사항

(단위 : 원,%)

구분	당년도 결산액 (A)	전년도 결산액 (B)	증감액 (A-B)	증감비율 (A/B)	비고
총수익	192,270,868,037	192,809,652,099	- 538,784,062	99.7%	
총비용	189,757,077,346	188,906,585,332	850,492,014	100.5%	
당기순이익	2,513,790,691	3,903,066,767	- 1,389,276,076	64.4%	

(3) 사업운영성과

가. 사업운영성과

□ 서울경제진흥원 2022년 경영목표 핵심성과

일자리 창출	매출지원	사업 참여기업
사회보험 가입, 市생활임금 이상, 한시적/시간제/비전형 고용이 아닌 취업자, 창업자	판로지원을 통해 진흥원이 기여하여 직접 발생된 기업의 매출액	진흥원 주요 지원사업에 참여하여 지원받은 기업 수
7,781명	7,078억원	44,505개사

□ 서울경제진흥원 정책과제별 주요성과

1. 글로벌 창업기업 육성

274개 민간 전문기관 협력, 고성장 미래 혁신기업 123개사 발굴, 총98개펀드 누적 조성액 4.4조원 창업자들이 뽑은 '스타트업 생태계의 가장 적극적인 정부기관' 2위
<ul style="list-style-type: none"> ■ 혁신분야 유망산업 육성 및 공공지원 정책 목적 달성을 위한 출자펀드 누적 조성액 4.4조원 돌파 (지자체 중 최대 펀드 규모) <ul style="list-style-type: none"> - 민간 자본 연계 글로벌&엑셀러레이팅분야 등 70억원 출자, 900억원 이상 조성 추진 ■ 민간기업, 전문가와 함께 스타트업 인큐베이팅을 통한 서울 투자생태계 활성화 <ul style="list-style-type: none"> - 총 274개 민간투자기관 네트워크 구축 및 협업 (VC 105개사, 엔젤·엑셀러레이터 169개사) - 성장유망 초기 기업 발굴 및 직접 투자 등 Value-Up 883억원 후속 투자유치 - '22년 서울시 창업지원시설 운영평가 및 창업자 선호 창업지원센터 2위 달성 ■ 글로벌 대·중견기업과 기술 수요와 혁신기술 보유한 스타트업 매칭, 스케일업 및 해외시장 진출 지원 <ul style="list-style-type: none"> - 기술수요 매칭 및 협업지원, PoC(실증지원)/사업화지원, 투자유치 67,483백만원, NDA1(기밀유지 협약) 98건 체결 - 미국, 스페인, 영국, 싱가포르, 말레이시아, 인도네시아 총 6개국에 19개사 PoC 추진 ■ 글로벌 스타트업 축제 'Try-everything 2021' 성황리 개최('22. 9월) <ul style="list-style-type: none"> - 21개국, 1289개사 참여. 참가자 총 62,429명, 스타트업-투자자 1:1 및업 3,462건 진행

2. 기업 매출 증대 지원

위기 극복 민간 협력을 통한 판로지원 강화로 2,959억원 매출 지원 수출지원 플랫폼 'TRADE ON' 통해 DB 8천여개 아카이빙, 해외바이어 1,570개사 등록 유치
<ul style="list-style-type: none"> ■ 글로벌 마케터 양성 & 집결 통한 중소기업 매출 활성화, 입주 글로벌 마케터 매출 800억원 달성 <ul style="list-style-type: none"> - 판매·홍보 전문 마케터 1,223명 양성. 신규 해외판로 등 5개소 신규 집결 - 국내 최초 '아마존 파크 유치', 수출 핵심 분야별 상담장+플랫폼 입점 원스톱 시스템 구현 ■ 민관 협력 통한 비대면 판로지원 강화로 2,159억원의 중소기업 매출 지원 <ul style="list-style-type: none"> - G마켓, 옥션 등 8개 플랫폼 협력 상설관 운영 및 월별 기획전 통해 2,945개사 지원 - 라이브커머스 전문성 향상 및 스튜디오 운영 통한 41개 기업, 613백만원 매출 지원 - 해외 오픈마켓 입점 및 프로모션 지원 통한 서울기업 341개사, 269억원 매출 창출 ■ 비대면 수출지원 플랫폼 'TRADE ON' 연중 B2B 상담지원 <ul style="list-style-type: none"> - 수출 아카이브 구축 통한 DB 총 8천여개, 5,051개 상품, 해외바이어 1,570개사 등록 - B2B 수출상담 1,155건 지원, 계약추진액 805억원 기록, 수출성과 1,737억원 기록

1) NDA(Non-disclosure agreement, 기밀유지 협약), PoC(Proof of Concept, 개념증명, 실증지원)

3. 기업인재 양성 및 고용지원

SW 개발자 등 기업수요 맞춤형 인재양성 모델 「청년취업사관학교」, 서울시 No.1 청년일자리 정책사업으로 성장, 서울시 25개 전 자치구로 확대 추진
<ul style="list-style-type: none"> ■ 1자치구 1 청년취업사관학교 확대 조성 및 운영정책 확정, '22년 5개소 신규조성 및 운영 <ul style="list-style-type: none"> - 청년취업사관학교 운영을 통해 취업자 382명, 취업률 71.8% 달성 - 종합형 캠퍼스(용산,강동)와 특화형 캠퍼스(마포,강서,동작) 5개소 및 운영 - 2022년 57개 과정 교육생 1,868명 참여 ■ 새싹(SeSAC) 교육과정 모델의 확산 <ul style="list-style-type: none"> - 캠퍼스타운형 취업사관학교 도입, 디지털 인재 총 300명 육성 - 새싹 기초과정 대학형 모델 운영을 통한 캠퍼스 확산 및 정규관정 연계로 연간 2,400명 인재양성

4. 기업 기술 경쟁력 강화

서울시 산업거점을 중심으로 전략기술 육성 분야 집중 지원, 지원기술 매출 약 1,087억원 창출, 고용 929명, 특허등록 152건 등 경제적/기술적 성과 확대
<ul style="list-style-type: none"> ■ 서울시 산업 거점을 중심으로 전략기술 육성 분야 집중지원하여 서울시 경제 활성화에 기여 <ul style="list-style-type: none"> - '22년 220억원 투입, 인공지능·바이오·로봇·미디어 등 신산업 분야 350개 과제 R&D 지원 - R&D 지원분야 5개→7개로 확대, 로봇, 미디어 콘텐츠 분야 지원사업 신규 추진 - 매출 1,087억원(누적 7,102억원), 고용 929명(누적 5,984명), 특허등록 152건(누적 1,546건) 등 성과 창출 ■ 민간 투자 활성화 및 대내외 협력을 통한 혁신 생태계 조성 <ul style="list-style-type: none"> - 민간참여방식의 R&D 지원사업 도입, 2천억원 규모 전략펀드 조성 및 연계로 사업의 유기성 확보 - '22년 미국진출을 위한 협력 플랫폼 2개사 신규 확보, 글로벌 진출기업 전년대비 18% 증가 - 테스트베드 실증범위 확대를 통한 실증기회의 확대로 사업화 성과 1,888억원 달성

5. 산업거점 활성화

협력체계 구축을 통한 마곡, DMC, G밸리 등 市 핵심 거점별 앵커기능 수행 국내 최초 민간기업과의 300억원의 펀드 조성 추진 및 '2022 벤 [] 대상' 수상
<ul style="list-style-type: none"> ■ (마곡) 대중소 협력모델 "기업 벤처링*"을 통한 유망 스타트업 지원 확대 <ul style="list-style-type: none"> - 국내 최초 민간기업(LG전자)과 공동 출자를 통한 오픈이노베이션 스타트업 투자 펀드(총 300억원) 조성 추진 - 마곡 대중소 협력모델의 우수성을 인정받아, '2022 벤처창업진흥대상' 수상 - 서울창업허브M+ 입주기업 210억원 이상 투자유치 ■ (DMC) DMC에 XR 분야 유망기업의 성장 기반 마련 및 XR 핵심 거점화 <ul style="list-style-type: none"> - 방송미디어 연결의 구심점 'DMC XR 미디어포럼' 개최를 통해 산업계 핵심 관계자 결집(총 6회, 283명 참여) - 산업 각계 전문가를 연계하는 XR 특화 네트워킹(90회) 추진, R&D과제발굴(6건), 시제품 제작(18건) 등 성과창출 ■ (G밸리) G밸리내 다양한 혁신 주체들의 자율적 참여 및 협력을 주도하는 "기획자 및 구심점 역할" 수행 <ul style="list-style-type: none"> - G밸리 창업큐브 운영 기반 조성 및 입주기업 선발(33개사), 온오프라인 네트워킹 연중 199회 운영 - SBA를 주축으로 한국산업단지공단-구로구-금천구 협약체결을 통한 협력 사업 추진 (외부자원 42,000천원 유치)

6. 콘텐츠산업육성

1인 미디어 창작자 누적 총 870팀 발굴(유튜브 총 구독자 7,747만명, 누적 조회수 76억뷰 달성) 국제콘텐츠마켓 SPP 2022 개최 통해 43개국 콘텐츠기업 763개사 참가, 비즈매칭 2,823건 달성	
<ul style="list-style-type: none"> ■ 서울애니메이션센터 포스트 코로나시대, 선제적 대응으로 전년대비 방문객 225%↑, 홈페이지 방문객수 495%↑ 달성 <ul style="list-style-type: none"> - 2022년 총 233,309명 방문(일평균845명), 홈페이지 방문자수 약 32만명 기록 - 약 16개 기관 벤치마킹 방문, 대외협력 활성화를 통해 서울시 관광매력도 증진에 기여 ■ 민간협력 및 외부재원 유치를 통한 제작 지원규모 확대 (350억원 유치) <ul style="list-style-type: none"> - OTT, 웹툰/웹소설 플랫폼, 에이전시, 투자사 등 33개사와의 협력을 통해 외부재원 350억원 유치 - 감소된 예산 불구, 총 66편 제작지원 (전년대비 1.5배 ↑) ■ 국제콘텐츠마켓 SPP 2022 개최(22. 11월)를 통한 콘텐츠업계 해외 판로 개척 지원 <ul style="list-style-type: none"> - 43개국 국내외 콘텐츠기업 및 바이어 763개사 참가, 비즈매칭 2,832건 달성 ■ 국내 최대 1인 미디어 창작자 그룹 '크리에이티브포스' 전격 운영(누적 총 870팀) <ul style="list-style-type: none"> - 1인 미디어 창작자 870팀 보유, 총 구독자 수 7,747만명, 누적 조회수 79.9억 뷰 달성 ■ 협력과 인프라를 기반으로 고품질 콘텐츠 기술지원 <ul style="list-style-type: none"> - 콘텐츠기업/창작자 568개사 및 작품 995편 지원 ■ 게임 개발주기별 맞춤형 지원 강화 및 e스포츠 산업 활성화 지원 <ul style="list-style-type: none"> - 글로벌 마케팅 지원금 규모 확대 및 해외 판로개척 지원(29개국 339개사와 660건 비즈매칭) - 서울 대표 e스포츠대회 '서울컵' 브랜딩 제고 및 국내 최대 e스포츠 경기장 '서울e스타디움' 활성화 (관람객 10,266,720명) 	

나. 재정운영성과(손익 및 재무구조 포함)

□ 손익현황

- 사업수익과 사업비용은 전년과 거의 유사
- 사업외이익 감소 영향으로 당기순이익 감소

□ 재무현황

- 합리적인 재무관리를 통해 재무구조 건전성 지표 양호한 지
- 출자펀드의 원금 회수 및 유가증권 관리를 통한 기금 확

구 분	재무현황					손익현황	
	자산	부채	순자산	부채비율	자기자본비율	사업수익 (영업수익)	당기운영이익
2022년	2,318	769	1,549	50%	67%	1,845	25
2021년	2,234	713	1,521	47%	68%	1,836	39

3. 재무제표

(서울경제진흥원)

- (1) - 재무상태표
- (2) - 운영성과표
- (3) - 순자산변동표
- (4) - 현금흐름표
- (5) - 주식

※ 「공익법인 회계기준」에 따라 현금흐름표 작성 의무 없는 기관은 '4. 현금흐름표' 작성 유예

- 별첨1. 재무재표 및 부속명세서 참조

4. 재무제표 부속명세서

(서울경제진흥원)

(1) - 현금예금명세서	(12) - 미지급비용(금)명세서
(2) - 영업미수금명세서	(13) - 기타유동부채명세서
(3) - 기타미수금명세서	(14) - 차입금명세서
(4) - 기타당좌자산명세서	(15) - 총당금명세서
(5) - 재고자산명세서	(16) - 기본재산명세서(출연기관)
(6) - 유가증권명세서	(17) - 잉여금명세서(출자기관)
(7) - 투자자산명세서	(18) - 제조(공사)원가명세서 (출자기관)
(8) - 유형자산명세서	(19) - 성질별손익계산서
(9) - 무형자산명세서	(20) - 재무제표외 <input type="text"/> 산 차이 명세 <input type="text"/>
(10) - 기타비유동자산명세서	(21) - 우발부채 현황(출자기관)
(11) - 매입채무명세서	(22) - 금융부채 현황(출자기관)

※ 위의 부속명세서는 관련 타 법령에 따른 요구 또는 기관의 필요에 따라
추가할 수 있으며, 해당없는 경우 제외할 수 있음

※ '20.성질별손익계산서', '21.재무제표외에산결산차이명세서'는 작성을 유예함

- 별첨1. 재무재표 및 부속명세서 참조

5. 예산결산보고서

(서울경제진흥원)

(1) - 총괄표

(2) - 수입예산결산보고서

(3) - 지출예산결산보고서

※ 행정안전부 '지방출자출연기관 예산편성지침' 이외에 개별법에 따라 별도의 예산편성기준을 적용받는 기관은 '5.예산결산보고서' 양식 수정 가능

5 예산결산보고서(수입·지출결산서)

(1) 총괄표

(단위 : 원)

구분	사업예산결산				자본예산결산			
	계정과목	예산액 (A)	결산액 (B)	증감 (A-B)	계정과목	예산액 (A)	결산액 (B)	증감 (A-B)
수입 (I)	계	203,709,907,590	199,260,107,626	4,449,799,964	계	34,733,485,688	34,439,763,553	293,722,135
	영업수익	201,409,907,590	197,169,525,617	4,240,381,973	투자자산처분	-	-	-
	영업외수익	2,300,000,000	2,090,582,009	209,417,991	유형자산처분	-	-	-
	특별이익	-	-	-	기타비유동자산처분	-	-	-
					유동부채수입	-	-	-
지출 (II)	계	202,815,512,990	179,872,619,852	22,942,893,138	계	7,894,394,600	6,789,305,041	1,105,089,559
	영업비용	202,711,478,990	179,872,619,852	22,838,859,138	재고자산취득	-	-	-
	영업외비용	-	-	-	투자자산취득	3,000,000,000	2,499,458,562	500,541,438
	법인세	104,034,000	-	104,034,000	유형자산취득	4,894,394,600	3,545,085,970	1,349,308,630
	예비비	-	-	-	기타자산취득	-	744,760,509	-744,760,509
차액 (I-II)	당기손익 (자본형성)	894,394,600	19,387,487,774	-18,493,093,174	유동부채상환	-	-	-
					비유동부채상환	-	-	-
					기타자본적지출	-	-	-
					예비비	-	-	-
					과부축성	26,839,091,088	27,650,458,512	-811,367,424
				자본형성	-	-	-	

※ ① 사업예산결산액 및 자본예산결산액 : 수입액은 징수결정액, 지출액은 채무확정액

② 자금결산액 : 수납액은 현금수납액, 지출액은 현금지출액으로 작성

※ 미수금은 자본적수입의 자본잉여금수입 중 기타자본잉여금으로 분류

(단위 : 원)

구분	자 금 결 산					
	계 정 과 목	예 산 액	결산액 (징수결정액·채무 확정액)	수납액·지출액		
수 입 (I)	계	238,443,393,278	233,699,871,179	233,699,871,179		
	영업특수익	201,409,907,590	197,169,525,617	193,384,353,731		
	영업외수익	2,300,000,000	2,090,582,009	2,090,582,009		
	특별이익	-	-	-		
	투자자산처분이익	-	-	-		
	유형자산처분이익	-	-	-		
	기타유동부채수입	-	-	-		
	비유동부채수입	-	-	-		
	자본잉여금수입	34,733,485,688	34,439,763,553	34,439,763,553		
	자본잉여금	-	-	-		
미수	-	-	-	3,785,171,886		
지 출 (II)	계	238,443,393,278	211,680,111,361	191,983,947,833		
	영업특별손익	202,711,478,990	179,872,619,852	160,176,456,324		
	영업외손익	-	-	-		
	법정재고자산취득비용	104,034,000	-	-		
	투자자산취득비용	3,000,000,000	2,499,458,562	2,499,458,562		
	무형자산취득비용	4,894,394,600	3,545,085,970	3,545,085,970		
	비가동설비자산취득비용	-	744,760,509	744,760,509		
	유동부채상환비용	-	-	-		
	비유동부채상환비용	-	-	-		
	기타자본적지출	-	-	-		
예비자산지출	27,733,485,688	25,01	25,018,186,468			
- 수익적지출	14,931,580,065	12,216,280,845	12,216,280,845			
- 자본적지출	-	-	-			
- 미지급비용	12,801,905,623	12,801,905,623	12,801,905,623			
차 기 이 월 금	계	-	22,019,759,818	41,715,923,347		
	순세고이잉여금	-	7,757,557,862	7,757,557,862		
	사명시이잉여금	-	14,031,601,956	14,031,601,956		
	미수금	-	230,600,000	230,600,000		
	미지급비용	-	-	-	19,696,163,529	

(2) 수입예산결산보고서

(단위 : 원)

과목				예산액					결산액(A) (정수결정액, 조사결정액)	수납액(B)			불납 결손 액 (E)	미수금 (A-B-E)
관	항	세항	목	당초	추경	이월자금예산액		계		수입액 (C)	과오납 환불액 (정산반 환금)(D)	수납액 (B=C-D)		
						이월재원 총당금	미지급이월 액							
합계(1+2+3)				192,249,858,000	18,460,049,590	14,931,580,065	12,801,905,623	238,443,393,278	233,699,871,179	-	233,699,871,179	-	-	
수익적수입계(1)				185,249,858,000	18,460,049,590	-	-	203,709,907,590	199,260,107,626	-	195,474,935,740	-	-	
사업수익				182,949,858,000	18,460,049,590	-	-	201,409,907,590	197,169,525,617	-	193,384,353,731	-	-	
고유사업수입				14,187,200,000	-	-	-	14,187,200,000	12,329,901,606	-	12,329,901,606	-	-	
		글로벌창업기업 육성		-	-	-	-	-	-	-	-	-	-	
		전략산업육성		636,800,000	-	-	-	636,800,000	224,988,607	-	224,988,607	-	-	
		기업매출증대지원		650,000,000	-	-	-	650,000,000	465,712,308	-	465,712,308	-	-	
		산업거점활성화		12,900,400,000	-	-	-	12,900,400,000	11,639,200,691	-	11,639,200,691	-	-	
	시설운영수입	본사건물관리운영 등		6,051,000,000	-	-	-	6,051,000,000	5,528,645,491	-	1,743,473,605	-	-	
	기타사업수입	수탁수수료, 보조 금수입등		2,000,000,000	-	-	-	2,000,000,000	2,369,142,096	-	2,369,142,096	-	-	
	출연금수입	서울시출연금		54,309,828,000	-	-	-	54,309,828,000	54,309,828,000	-	54,309,828,000	-	-	
	수탁예산	수탁사업비		106,401,830,000	18,460,049,590	-	-	124,861,879,590	122,632,008,424	-	122,632,008,424	-	-	
사업외수익				2,300,000,000	-	-	-	2,300,000,000	2,090,582,009	-	2,090,582,009	-	-	
	이자수입			600,000,000	-	-	-	600,000,000	889,913,815	-	899,913,815	-	-	
	기타사업외수입			1,700,000,000	-	-	-	1,700,000,000	1,200,668,194	-	1,200,668,194	-	-	
자본적수입계(2)				7,000,000,000	-	-	-	7,000,000,000	6,706,277,865	-	10,491,449,751	-	-	
이월재원수입계(3)				-	-	14,931,580,065	12,801,905,623	27,733,485,688	27,733,485,688	-	27,733,485,688	-	-	
	사고이월			-	-	14,050,930,065	-	14,050,930,065	14,050,930,065	-	14,050,930,065	-	-	
	명시이월			-	-	880,650,000	-	880,650,000	880,650,000	-	880,650,000	-	-	
	미지급이월액						12,801,905,623	12,801,905,623	12,801,905,623		12,801,905,623			

(3) 지출예산결산보고서

(단위 : 원)

과목				예산액					당기지출 원인행위액 (B)	결산액		지출액 (E)	미지급 비용·금 (C+D-E)	다음연도이월액				불용액 A-C-D-F				
관	항	세항	목	당초	추경	예산전용액 (이용, 전용, 조정, 이체)	예비비지출액	이월자금예산액		계 (A)	채무확정액 (C)			지급 결정액 (D)	계 (F)	사고 이월	명시 이월		계속 비이월			
								이월재원 총당금												미지급 이월액		
합계(1+2+3)				192,249,858,000	18,460,049,590	-	-	14,931,580,065	12,801,905,623	238,443,393,278	213,044,807,694	198,878,205,738	12,801,905,623	191,983,947,833	19,696,163,528	14,282,201,956	14,081,601,956	230,000,000	-	25,302,985,585		
수익적지출계(1)				185,151,272,421	17,664,240,569	-	-	-	-	202,815,512,990	193,180,396,359	179,872,619,852	-	180,176,466,324	19,696,163,528	13,403,376,507	13,172,776,507	230,000,000	-	21,555,053,161		
사업 비용	영업 비용	판매 비	행사관련시설비	-	40,000,000	1,060,350,000	-	-	-	1,100,350,000	1,089,640,317	190,640,317	-	169,765,084	20,875,233	899,000,000	899,000,000	-	-	22,981,311		
			보수	24,556,803,000	415,480,000	△ 60,845,000	-	-	-	24,911,438,000	22,147,279,567	22,147,279,567	-	19,722,138,707	2,425,140,860	-	-	-	-	-	4,189,791,683	
			계약직급여	1,795,465,000	10,791,000	155,077,000	-	-	-	1,961,333,000	1,579,355,157	1,579,355,157	-	1,406,414,787	172,940,370	-	-	-	-	-	483,641,852	
			퇴직급여	5,242,144,000	46,308,000	97,000	-	-	-	5,288,549,000	4,944,410,406	4,944,410,406	-	4,402,994,397	541,416,009	-	-	-	-	-	-	662,413,164
			사무관리비	44,060,600,000	2,904,897,010	△1,376,534,080	-	-	-	45,588,962,930	43,545,132,453	41,843,383,379	-	37,261,506,925	4,581,876,454	1,701,749,074	1,701,749,074	-	-	-	-	4,737,313,370
			회의비	398,729,000	43,390,000	△ 15,853,360	-	-	-	426,265,640	291,719,470	289,849,470	-	258,110,773	31,738,697	1,870,000	1,870,000	-	-	-	-	153,203,949
			국내여비	197,911,000	7,450,000	7,532,600	-	-	-	212,893,600	151,234,522	151,234,522	-	134,674,248	16,560,274	-	-	-	-	-	-	71,394,132
			연구용역비	120,000,000	-	122,830,000	-	-	-	242,830,000	190,300,000	91,300,000	-	81,302,593	9,997,407	99,000,000	99,000,000	-	-	-	-	58,407,034
			전산개발비	1,382,800,611	118,563,902	△508,087,000	-	-	-	993,277,513	871,755,133	794,396,105	-	707,409,239	86,986,867	77,359,028	77,359,028	-	-	-	-	180,811,581
			사회보험부담금	2,892,662,000	55,921,530	5,779,680	-	-	-	2,954,363,210	2,518,922,110	2,518,922,110	-	2,243,098,575	275,823,535	-	-	-	-	-	-	597,585,579
			기타복리후생비	805,230,000	13,037,000	△100,402,000	-	-	-	717,865,000	629,022,378	629,022,378	-	560,144,037	68,878,341	-	-	-	-	-	-	129,333,158
			급여비	239,552,000	8,008,000	△ 53,378,000	-	-	-	194,182,000	90,932,980	90,932,980	-	80,975,762	9,957,218	-	-	-	-	-	-	109,102,429
			교육훈련비	608,130,000	13,000,000	△ 15,372,000	-	-	-	605,758,000	516,625,537	495,625,537	-	441,354,233	54,271,304	21,000,000	21,000,000	-	-	-	-	121,036,167
행사운영비	1,717,490,000	81,883,000	1,138,809,500	-	-	-	2,938,182,500	2,699,949,999	2,645,475,999	-	2,355,794,735	289,681,264	54,474,000	54,474,000	-	-	-	-	408,523,328			
광고선전비	2,142,096,000	134,700,000	1,299,592,050	-	-	-	3,576,388,050	3,421,035,496	3,309,690,496	-	2,947,277,332	362,413,164	111,345,000	111,345,000	-	-	-	-	368,399,254			

과목				예산액						당기지출 원인행위액 (B)	결산액		지출액 (E)	미지급 비용·금 (C+D-E)	다음연도이월액				불용액 A-C-D-F	
관	항	세항	목	당초	추경	예산전용액 (이용,전용, 조정,이체)	예비비지출액	이월자금예산액			계 (A)	채무확정액 (C)			지급 결정액 (D)	계 (F)	사고 이월	명시 이월		계속 비 이월
								이월재원 총당금	미지급 이월액											
											475									
			지급수수료	-	-	-	-	2,386,658,886	1,752,912,048	4,139,570,934	1,672,724,867	1,752,912,048	3,425,636,915	-	-	-	-	821,608,290		
			지급압차료	-	-	-	-	1,674,354	1,753,857	3,428,211	1,673,627	1,753,857	3,427,484	-	-	-	-	108,459		
			퇴직급여	-	-	-	-	5,335,507	4,362,323	9,697,830	4,162,768	4,362,323	8,525,091	-	-	-	-	1,440,699		
			행사실비보상금	-	-	-	-	1,980,000	1,993,314	3,973,314	1,902,130	1,993,314	3,895,444	-	-	-	-	200,311		
			행사운영비	-	-	-	-	62,150,000	-	62,150,000	-	-	-	-	-	-	-	62,150,000		
			회의비	-	-	-	-	22,372,300	116,845	22,489,145	111,500	116,845	228,345	-	-	-	-	22,267,977		
			회의심사수당	-	-	-	-	7,050,000	3,395,319	10,445,319	3,240,000	3,395,319	6,635,319	-	-	-	-	4,018,561		

6. 예산결산 부속명세서

(서울경제진흥원)

- | | | |
|------|---|----------------|
| (1) | - | 예비비사용조서 |
| (2) | - | 예산이월액조서 |
| (3) | - | 전년도이월액조서 |
| (4) | - | 예산전용액조서 |
| (5) | - | 계속비결산조서 |
| (6) | - | 미수액조서, 미지급액조서 |
| (7) | - | 불납결손액조서 |
| (8) | - | 수입·지출외현금 현재액조서 |
| (9) | - | 지출예산 성질별 결산 |
| (10) | - | 보조금 명세서 |
| (11) | - | 기부금 명세서 |

(1) 예비비사용조서

2022년도 예비비예산액은 0원으로서 지출내역은 없습니다.

- 해당사항 없음

(2) 예산이월액조서

2022년도에 집행을 완료하지 못하고 차년도에 이월하는 사업비는 청년취업사관학교 조성 및 운영 외 36건인 14,262,201,956원으로

- 사고이월 (35 건) 14,031,601,956 원
- 명시이월 (1 건) 230,600,000 원이다

그 내역은 다음과 같다

가. 사고이월비 내역

(단위 : 원)

예산과목				사업명	예산 현액 (A)	지출원인 행 위 액 (B)	채무확정액 (지출액) (C)	원인미필액 (불용액) (D=A-C-E)	차기사고이월액(E)			이월 사유
관	항	세항	목						계	원인필 (B-C)	원인 미필	
계					104,092,363,941	101,642,422,985	87,610,821,029	2,449,940,956	14,031,601,956	14,031,601,956	-	
사업 비용	영업 비용	판매비와 일반관리비	광고선전비	서울기업디지털혁신지원	76,200,000	76,200,000	-	-	76,200,000	76,200,000	-	CES 2023 관련 언론홍보 및 다크토리 등록비용
사업 비용	영업 비용	판매비와 일반관리비	사무관리비	서울기업디지털혁신지원	207,282,000	197,828,123	175,828,123	9,453,877	22,000,000	22,000,000	-	CES 2023 서울관 대형스 크린 송출 관리용역
사업 비용	영업 비용	판매비와 일반관리비	행사관련 시설비	서울기업디지털혁신지원	800,000,000	789,290,317	170,290,317	10,709,683	619,000,000	619,000,000	-	CES 2023 서울관 전시 대행용역 잔금
사업 비용	영업 비용	판매비와 일반관리비	민간사업 지원금	우수창업기업발굴 및 투자지원	3,080,000,000	3,079,458,562	3,048,958,562	541,438	30,500,000	30,500,000	-	CES 2023 서울관 전시 대행용역 잔금
사업 비용	영업 비용	판매비와 일반관리비	사무관리비	[수탁]서울미래혁신성 장펀드조성대행	149,034,000	148,177,500	9,577,500	856,500	138,600,000	138,600,000	-	서울미래혁신성장펀드 관리시스템 임차 용역 과업 종료 후 대금 지급

예산과목				사업명	예산 현액 (A)	지출원인 행 위 액 (B)	채무확정액 (지출액) (C)	원인미필액 (불용액) (D=A-C-E)	차기사고이월액(E)			이월 사유
관	항	세항	목						계	원인필 (B-C)	원인 미필	
사업 비용	영업 비용	판매비와 일반관리비	시설비 및 부대비	[간주]서울창업허브스 케일업센터운영	1,090,000,000	1,005,091,305	35,108,305	84,908,695	969,983,000	969,983,000	-	서울창업허브스케일업센터 조성공사 및 자재구매
사업 비용	영업 비용	판매비와 일반관리비	자산취득비	[간주]서울창업허브스 케일업센터운영	90,000,000	89,421,000	-	579,000	89,421,000	89,421,000	-	서울창업허브스케일업센터 전문투자IR센터 자산취득
사업 비용	영업 비용	판매비와 일반관리비	사무관리비	[간주]서울창업허브스 케일업센터운영	32,794,000	23,160,000	-	9,634,000	23,160,000	23,160,000	-	파트너스 입주 위한 시설관련 현장지원 용역비
사업 비용	영업 비용	판매비와 일반관리비	사무관리비	[수탁]창업허브(공덕) 운영	8,160,650,340	8,119,959,904	7,925,178,504	40,690,436	194,781,400	194,781,400	-	회계정산 및 플랫폼 감리
사업 비용	영업 비용	판매비와 일반관리비	민간사업 지원금	[수탁]창업허브(공덕) 운영	5,352,500,000	5,064,384,797	5,048,068,797	288,115,203	16,316,000	16,316,000	-	보육성장 파트너스 지원금
사업 비용	영업 비용	판매비와 일반관리비	수선유지비	[수탁]창업허브(공덕) 운영	360,000,000	350,598,000	278,898,000	9,402,000	71,700,000	71,700,000	-	서울창업통합 플랫폼 시스템 유지보수 및 고도화 용역비
사업 비용	영업 비용	판매비와 일반관리비	사무관리비	[간주]서울창업센터 동작 운영	29,286,000	29,266,100	9,266,100	19,900	20,000,000	20,000,000	-	서울창업센터 동작 투자역량 강화 프로그램
사업 비용	영업 비용	판매비와 일반관리비	사무관리비	[간주]서울취창업통합 인재허브운영	230,988,000	213,936,322	213,056,322	17,051,678	880,000	880,000	-	대행사비 회계정산 감사
사업 비용	영업 비용	판매비와 일반관리비	민간사업 지원금	[수탁]창업허브(창동) 운영(2022~)	811,000,000	792,309,060	712,309,060	18,690,940	80,000,000	80,000,000	-	글로벌 클라우드 펀딩 프로젝트 지원금 등
사업 비용	영업 비용	판매비와 일반관리비	연구용역비	[간주]규제개혁지원센터 운영	99,000,000	99,000,000	-	-	99,000,000	99,000,000	-	서울형 규제개혁 및 신산업분야 특화 연구용역
사업 비용	영업 비용	판매비와 일반관리비	사무관리비	[간주]규제개혁지원센터 운영	100,980,000	95,895,224	93,395,224	5,084,776	2,500,000	2,500,000	-	서울형 규제개혁 및 신산업분야 연구용역 심사
사업 비용	영업 비용	판매비와 일반관리비	회의비	[간주]규제개혁지원센터 운영	5,550,000	5,479,520	5,339,520	70,480	140,000	140,000	-	서울형 규제개혁 및 신산업분야 연구용역
사업 비용	영업 비용	판매비와 일반관리비	전산개발비	서울기업지원센터운영	105,000,000	103,590,000	46,900,000	1,410,000	56,690,000	56,690,000	-	서울기업지원센터 홈페이지 개발용역 잔금 및 감리용역
사업 비용	영업 비용	판매비와 일반관리비	사무관리비	중소기업판로지원	3,564,676,000	3,461,137,642	3,129,046,732	103,538,358	332,090,910	332,090,910	-	S-live 스튜디오 운영 용역비 및 오픈마켓 운영
사업 비용	영업 비용	판매비와 일반관리비	수선유지비	중소기업판로지원	21,500,000	18,447,000	1,947,000	3,053,000	16,500,000	16,500,000	-	국제유통센터 사업관리 시스템 유지보수
사업 비용	영업 비용	판매비와 일반관리비	전산개발비	중소기업판로지원	86,900,000	79,954,200	57,044,200	6,945,800	22,910,000	22,910,000	-	홈페이지 개선 (행감 지적사항 반영)

예산과목				사업명	예산 현액 (A)	지출원인 행 위 액 (B)	채무확정액 (지출액) (C)	원인미필액 (불용액) (D=A-C-E)	차기사고이월액(E)			이월 사유
관	항	세항	목						계	원인필 (B-C)	원인 미필	
사업 비용	영업 비용	판매비와 일반관리비	사무관리비	해외시장진출지원	2,462,566,000	2,031,253,394	1,887,163,394	431,312,606	144,090,000	144,090,000	-	협력매장 4분기 프로모션 정산 후 사업비 지급
사업 비용	영업 비용	판매비와 일반관리비	민간사업 지원금	해외시장진출지원	1,693,627,628	1,635,634,220	1,358,134,220	57,993,408	277,500,000	277,500,000	-	베트남(호치민) 협력매장 인허가 취득지원 지원
사업 비용	영업 비용	판매비와 일반관리비	행사관련 시설비	해외시장진출지원	280,000,000	280,000,000	-	-	280,000,000	280,000,000	-	베트남 디지털 팝업 부스 조성
사업 비용	영업 비용	판매비와 일반관리비	민간사업 지원금	하이서울기업지원	1,365,000,000	1,322,427,199	1,262,427,199	42,572,801	60,000,000	60,000,000	-	하이서울프렌즈 매체홍보 지원
사업 비용	영업 비용	판매비와 일반관리비	광고선전비	하이서울기업지원	83,800,000	83,345,000	53,700,000	455,000	29,645,000	29,645,000	-	하이서울프렌즈 및 기업 CES 2023 연계 홍보
사업 비용	영업 비용	판매비와 일반관리비	사무관리비	고용지원	2,070,844,000	2,049,595,754	2,039,595,754	21,248,246	10,000,000	10,000,000	-	서울 중소기업 위케이션 슬로건 공모
사업 비용	영업 비용	판매비와 일반관리비	민간사업 지원금	인재양성	1,499,000,000	1,499,000,000	1,319,300,000	-	179,700,000	179,700,000	-	DT인재양성 사업비 2차 지급
사업 비용	영업 비용	판매비와 일반관리비	사무관리비	인재양성	25,000,000	22,881,857	19,221,857	2,118,143	3,660,000	3,660,000	-	DT인재양성 중간/최종평가 심사
사업 비용	영업 비용	판매비와 일반관리비	회의비	인재양성	8,100,000	5,306,570	4,676,570	2,793,430	630,000	630,000	-	DT인재양성 중간/최종평가 심사 위한 회의비
사업 비용	영업 비용	판매비와 일반관리비	사무관리비	[수탁]청년취업사관학교 조성및운영	1,769,948,000	1,768,447,500	1,738,442,870	1,500,500	30,004,630	30,004,630	-	교육생 대상 위즈덤 칼리지 온라인 콘텐츠 제공
사업 비용	영업 비용	판매비와 일반관리비	광고선전비	[수탁]청년취업사관학교 조성및운영	711,623,000	711,709,255	706,209,255	△ 86,255	5,500,000	5,500,000	-	동작캠퍼스 홍보 지속
사업 비용	영업 비용	판매비와 일반관리비	민간사업 지원금	[수탁]청년취업사관학교 조성및운영	10,171,293,900	9,987,957,100	8,556,613,370	183,336,800	1,431,343,730	1,431,343,730	-	강동캠퍼스 SW/DT 과정 1기 1차 사업비
사업 비용	영업 비용	판매비와 일반관리비	자산취득비	[수탁]청년취업사관학교 조성및운영	2,210,550,000	2,187,405,620	2,186,708,620	23,144,380	697,000	697,000	-	동작캠퍼스 가구 추가 조달구매
사업 비용	영업 비용	판매비와 일반관리비	민간사업 지원금	[수탁]서울형R&D지원 (R&D)	22,060,000,000	21,911,476,000	19,049,476,000	148,524,000	2,862,000,000	2,862,000,000	-	서울형 민간투자 연계 기술사업화 지원금
사업 비용	영업 비용	판매비와 일반관리비	수선유지비	[수탁]서울형R&D지원 (R&D)	193,000,000	189,790,000	123,000,000	3,210,000	66,790,000	66,790,000	-	종합관리시스템(PMS) 기능개선 및 유지 보수
사업 비용	영업 비용	판매비와 일반관리비	사무관리비	[수탁]서울형R&D지원 (기술혁신)	577,860,000	490,778,689	422,776,689	87,081,311	68,002,000	68,002,000	-	테스트베드 서울 실증지원 표본조사, 서울혁신챌린 지 기업멘토링 등 지속
사업 비용	영업 비용	판매비와 일반관리비	민간사업 지원금	[수탁]서울형R&D지원 (기술혁신)	16,852,600,000	16,849,692,000	13,879,692,000	2,908,000	2,970,000,000	2,970,000,000	-	테스트베드 서울 3분기 선정과제 시 지원금

예산과목				사업명	예산 현액 (A)	지출원인 행 위 액 (B)	채무확정액 (지출액) (C)	원인미필액 (불용액) (D=A-C-E)	차기 사고이월액(E)			이월 사유
관	항	세항	목						계	원인필 (B-C)	원인 미필	
사업 비용	영업 비용	판매비와 일반관리비	사무관리비	메이커스페이스운영	224,009,000	223,792,747	222,192,747	216,253	1,600,000	1,600,000	-	메이커스페이스 12월 관리비
사업 비용	영업 비용	판매비와 일반관리비	사무관리비	[수탁]메이커스페이스운영	651,927,354	651,882,217	650,382,217	45,137	1,500,000	1,500,000	-	메이커스페이스 12월 관리비
사업 비용	영업 비용	판매비와 일반관리비	민간사업 지원금	[수탁]광역소공인 특화지원센터운영	3,300,000,000	3,135,494,993	3,088,494,993	164,505,007	47,000,000	47,000,000	-	R&D 기술고도화 지원사업 과제 지원금
사업 비용	영업 비용	판매비와 일반관리비	사무관리비	[수탁]광역소공인 특화지원센터운영	684,897,000	677,273,370	675,333,370	7,623,630	1,940,000	1,940,000	-	사고이월 사업비 수탁수수료 및 회계정산감사
사업 비용	영업 비용	판매비와 일반관리비	시설비 및 부대비	[간주]서울파트너스하우스 조성	1,419,400,000	1,262,544,578	94,152,700	6,855,422	1,168,391,878	1,168,391,878	-	설계도서 보완 필요에 따른 공사 및 용역비 지급기간 연장
사업 비용	영업 비용	판매비와 일반관리비	사무관리비	[간주]서울파트너스하우스 조성	10,580,000	11,504,700	2,684,700	△ 924,700	8,820,000	8,820,000	-	설계도서 보완 필요에 따른 공사 및 용역비 지급기간 연장
사업 비용	영업 비용	판매비와 일반관리비	수선유지비	콘텐츠기업지원	49,000,000	49,000,000	-	-	49,000,000	49,000,000	-	SPP 홈페이지 유지보수
사업 비용	영업 비용	판매비와 일반관리비	전산개발비	콘텐츠기업지원	50,150,000	60,838,924	49,614,840	△ 10,688,924	11,224,084	11,224,084	-	SPP 온라인 플랫폼 공공 클라우드서버 설치
사업 비용	영업 비용	판매비와 일반관리비	사무관리비	[수탁]콘텐츠산업맞춤형 일자리창출	70,039,000	68,974,822	19,974,822	1,064,178	49,000,000	49,000,000	-	기업진단 및 네트워크, 수탁사업 회계정산 감사
사업 비용	영업 비용	판매비와 일반관리비	사무관리비	[수탁]미디어콘텐츠센터 인프라구축	180,770,000	179,563,056	147,131,456	1,206,944	32,431,600	32,431,600	-	미디어콘텐츠센터 스튜디오 및 전문장비 유지관리 용역비
사업 비용	영업 비용	판매비와 일반관리비	사무관리비	서울메이드브랜드활성화 지원	1,507,609,685	1,485,097,912	1,207,549,378	22,511,773	277,548,534	277,548,534	-	서울유망기업상설전시장 운영 용역비 등
사업 비용	영업 비용	판매비와 일반관리비	공공운영비	서울유망중소기업상설 전시장운영	41,070,000	40,587,372	24,987,372	482,628	15,600,000	15,600,000	-	서울유망중소기업상설 전시장 관리비 등
사업 비용	영업 비용	판매비와 일반관리비	공공운영비	[간주]부타북합문화공간운영	43,573,990	43,556,578	27,456,578	17,412	16,100,000	16,100,000	-	부타북합문화공간 22년 12월 관리비 등
사업 비용	영업 비용	판매비와 일반관리비	사무관리비	[간주]부타북합문화공간운영	839,023,010	838,803,010	837,703,010	220,000	1,100,000	1,100,000	-	수탁사업 회계정산 감사
사업 비용	영업 비용	판매비와 일반관리비	공공운영비	서울메이드스태이지운영	8,380,000	7,804,559	3,804,559	575,441	4,000,000	4,000,000	-	서울메이드스태이지 12월 통신비

예산과목				사업명	예산 현액 (A)	지출원인 행 위 액 (B)	채무확정액 (지출액) (C)	원인미필액 (불용액) (D=A-C-E)	차기 사고이월액(E)			이월 사유
관	항	세항	목						계	원인필 (B-C)	원인 미필	
사업 비용	영업 비용	판매비와 일반관리비	사무관리비	서울메이드스테이지운영	196,580,000	192,233,592	179,133,592	4,346,408	13,100,000	13,100,000	-	서울메이드스테이지 12월 관리비 회계정산감사
사업 비용	영업 비용	판매비와 일반관리비	수선유지비	산학협력센터	339,000,000	241,016,574	203,216,574	97,983,426	37,800,000	37,800,000	-	기계설비 자동제어기기 교체공사
사업 비용	영업 비용	판매비와 일반관리비	시설비 및 부대비	본사건물관리운영	620,000,000	586,348,350	300,368,160	33,651,650	285,980,190	285,980,190	-	본사 방부목 교체 및 부대공사, 유희공간 조성
사업 비용	영업 비용	판매비와 일반관리비	수선유지비	본사건물관리운영	312,394,000	296,419,432	291,269,432	15,974,568	5,150,000	5,150,000	-	본사 계전기 교체 공사
사업 비용	영업 비용	판매비와 일반관리비	수선유지비	DMC홍보관	125,100,000	112,464,243	46,244,243	12,635,757	66,220,000	66,220,000	-	DMC홍보관 보도블럭 보수공사
사업 비용	영업 비용	판매비와 일반관리비	수선유지비	[수탁]SETEC관리운영	290,945,000	285,266,041	207,749,041	5,678,959	77,517,000	77,517,000	-	전시장 석면텍스 철거, 소방/전기 부대공사
사업 비용	영업 비용	판매비와 일반관리비	사무관리비	[수탁]SETEC관리운영	234,214,000	198,932,179	198,052,179	35,281,821	880,000	880,000	-	수탁사업 회계정산 감사
사업 비용	영업 비용	판매비와 일반관리비	수선유지비	컨벤션센터관리운영	242,622,000	239,685,070	107,555,070	2,936,930	132,130,000	132,130,000	-	컨벤션센터 흡수식 냉온수기 제작구매 및 설치
사업 비용	영업 비용	판매비와 일반관리비	사무관리비	[수탁]인베스트서울센터 운영	1,474,919,534	1,422,818,405	1,139,468,405	52,101,129	283,350,000	283,350,000	-	서버운영비 12월분
사업 비용	영업 비용	판매비와 일반관리비	회의비	[수탁]인베스트서울센터 운영	11,059,900	10,035,403	8,935,403	1,024,497	1,100,000	1,100,000	-	글로벌 컨퍼런스 AAF 현지 네트워크 및 간담회
사업 비용	영업 비용	판매비와 일반관리비	행사운영비	[수탁]인베스트서울센터 운영	1,412,779,500	1,291,252,848	1,236,778,848	121,526,652	54,474,000	54,474,000	-	글로벌 컨퍼런스 AAF 운영용역 용역비
사업 비용	영업 비용	판매비와 일반관리비	국외업무 여비	[수탁]인베스트서울센터 운영	76,268,100	54,701,122	39,701,122	21,566,978	15,000,000	15,000,000	-	CES 2023 출장
사업 비용	영업 비용	판매비와 일반관리비	민간사업 지원금	[수탁]인베스트서울센터 운영	675,000,000	623,051,251	613,051,251	51,948,749	10,000,000	10,000,000	-	전략파트너 연계 해외투자 유치 법률자문 지원금
사업 비용	영업 비용	판매비와 일반관리비	교육훈련비	인재양성및전문성강화	398,500,000	393,494,163	372,494,163	5,005,837	21,000,000	21,000,000	-	우수성과 및 신규 사업아이디어 발표회 개별 체험학습비
사업 비용	영업 비용	판매비와 일반관리비	사무관리비	대내소통활성화	114,400,000	87,700,740	47,990,740	26,699,260	39,710,000	39,710,000	-	조직문화 및 교육 용역비

나. 명시이월비 내역

예산과목				사업명	예산 현액 (A)	지출원인 행 위 액 (B)	채무확정액 (지출액) (C)	원인미필액 (불용액) (D=A-C-E)	차기명시이월액(E)			이월 사유
관	항	세항	목						계	원인필 (B-C)	원인 미필	
계					1,500,000,000	1,262,544,578	1,262,544,578	6,855,422	230,600,000	-	230,600,000	
사업 비용	영업 비용	판매비와 일반관리비	시설비 및 부대비	[간주서울파트너스하우스 조성	1,419,400,000	1,262,544,578	1,262,544,578	6,855,422	150,000,000	-	150,000,000	설계도서 보완 필요에 따른 공사 및 용역비 지급기간 연장
사업 비용	영업 비용	판매비와 일반관리비	자산취득비	[간주서울파트너스하우스 조성	80,600,000	-	-	-	80,600,000	-	80,600,000	설계도서 보완 필요에 따른 공사 및 용역비 지급기간 연장

(3) 전년이월액조서(이월비결산조서)

(단위 : 원)

과목				전 년 도 이 월 액	집 행 액	미집행액	사업내용 및 미집행사유		
관	항	세 항	목				사업명	이월 구분	미집행사유
합 계				14,931,580,065	12,216,280,845	2,715,299,220			
사업비용	영업비용	판매비와 일반관리비	사무관리비	143,915,340	140,885,560	3,029,780	[수탁]창업허브(공덕)운영	사고	-실제정산차액발생
사업비용	영업비용	판매비와 일반관리비	민간사업지원	1,182,500,000	933,213,912	249,286,088	[수탁]창업허브(공덕)운영	사고	-실제정산차액발생
사업비용	영업비용	판매비와 일반관리비	광고선전비	27,500,000	27,500,000	-	[수탁]창업허브(공덕)운영	사고	
사업비용	영업비용	판매비와 일반관리비	전산개발비	72,000,000	72,000,000	-	[수탁]창업허브(공덕)운영	사고	
사업비용	영업비용	판매비와 일반관리비	회의심사수당	3,800,000	3,040,000	760,000	[수탁]창업허브(공덕)운영	사고	-집행잔액 발생
사업비용	영업비용	판매비와 일반관리비	자산취득비	517,000,000	517,000,000	-	[수탁]창업허브(공덕)운영	사고	
사업비용	영업비용	판매비와 일반관리비	지급수수료	770,000	770,000	-	[수탁]창업허브(창동)운영	사고	
사업비용	영업비용	판매비와 일반관리비	민간사업지원	48,000,000	32,250,000	15,750,000	[수탁]창업허브(창동)운영	사고	-집행잔액 발생
사업비용	영업비용	판매비와 일반관리비	지급수수료	2,670,000	770,000	1,900,000	[수탁]창업허브(성수)운영	사고	-집행잔액 발생
사업비용	영업비용	판매비와 일반관리비	민간사업지원	134,000,000	132,950,000	1,050,000	[수탁]창업허브(성수)운영	사고	-집행잔액 발생
사업비용	영업비용	판매비와 일반관리비	지급수수료	770,000	770,000	-	[수탁]서울미래혁신성장펀드 조성대행	사고	
사업비용	영업비용	판매비와 일반관리비	지급수수료	290,650,000	289,589,820	1,060,180	[명시]에니타운조성및운영	사고	-집행잔액 발생
사업비용	영업비용	판매비와 일반관리비	지급수수료	35,700,000	35,279,731	420,269	콘텐츠기업지원	사고	-집행잔액 발생
사업비용	영업비용	판매비와 일반관리비	민간사업지원	200,000,000	200,000,000	-	콘텐츠기업지원	사고	

과목				전 년 도 이 월 액	집 행 액	미집행액	사업내용 및 미집행사유		
관	항	세 항	목				사업명	이월 구분	미집행사유
사업비용	영업비용	판매비와 일반관리비	전산개발비	29,150,000	29,150,000	-	콘텐츠기업지원	사고	
사업비용	영업비용	판매비와 일반관리비	지급수수료	770,000	770,000	-	[수탁]미디어콘텐츠센터 인프라구축	사고	
사업비용	영업비용	판매비와 일반관리비	지급수수료	770,000	770,000	-	[수탁]1인미디어콘텐츠산업지원	사고	
사업비용	영업비용	판매비와 일반관리비	지급수수료	770,000	770,000	-	[수탁]게임산업육성 및 e스포츠활성화	사고	
사업비용	영업비용	판매비와 일반관리비	지급수수료	51,750,000	51,750,000	-	서울기업디지털혁신지원	사고	
사업비용	영업비용	판매비와 일반관리비	지급수수료	770,000	770,000	-	[수탁]서울형R&D지원 (R&D)	사고	
사업비용	영업비용	판매비와 일반관리비	민간사업지원	4,414,000,000	4,414,000,000	-	[수탁]서울형R&D지원 (테스트베드)	사고	
사업비용	영업비용	판매비와 일반관리비	지급수수료	770,000	770,000	-	[수탁]정부지원서울시대응 투자사업	사고	
사업비용	영업비용	판매비와 일반관리비	지급수수료	143,066,000	89,806,360	53,259,640	[수탁]중소기업지식재산권 확보지원	사고	-집행잔액 발생
사업비용	영업비용	판매비와 일반관리비	회의심사수당	1,200,000	200,000	1,000,000	[수탁]중소기업지식재산권 확보지원	사고	-집행잔액 발생
사업비용	영업비용	판매비와 일반관리비	회의비	304,000	-	304,000	[수탁]중소기업지식재산권 확보지원	사고	-집행잔액 발생
사업비용	영업비용	판매비와 일반관리비	지급수수료	403,050,000	401,950,000	1,100,000	해외시장진출지원	사고	-집행잔액 발생
사업비용	영업비용	판매비와 일반관리비	민간사업지원	738,677,628	597,569,042	141,108,586	해외시장진출지원	사고	-집행잔액 발생
사업비용	영업비용	판매비와 일반관리비	지급수수료	77,000,000	76,670,000	330,000	해외시장진출지원확대	사고	-집행잔액 발생
사업비용	영업비용	판매비와 일반관리비	지급수수료	300,000,000	-	300,000,000	[명시]해외시장진출지원	사고	-집행잔액 발생
사업비용	영업비용	판매비와 일반관리비	광고선전비	290,000,000	-	290,000,000	[명시]해외시장진출지원	사고	-집행잔액 발생

과목				전 년 도 이 월 액	집 행 액	미집행액	사업내용 및 미집행사유		
관	항	세 항	목				사업명	이월 구분	미집행사유
사업비용	영업비용	판매비와 일반관리비	지급수수료	7,000,000	2,178,000	4,822,000	산업거점기획및활성화	사고	-집행잔액 발생
사업비용	영업비용	판매비와 일반관리비	민간사업지원	150,000,000	149,994,118	5,882	산업거점기획및활성화	사고	-집행잔액 발생
사업비용	영업비용	판매비와 일반관리비	회의심사수당	1,750,000	-	1,750,000	산업거점기획및활성화	사고	-집행잔액 발생
사업비용	영업비용	판매비와 일반관리비	회의비	750,000	-	750,000	산업거점기획및활성화	사고	-집행잔액 발생
사업비용	영업비용	판매비와 일반관리비	일반수용비	500,000	7,740	492,260	산업거점기획및활성화	사고	-집행잔액 발생
사업비용	영업비용	판매비와 일반관리비	지급수수료	770,000	770,000	-	DMC활성화지원	사고	
사업비용	영업비용	판매비와 일반관리비	민간사업지원	15,000,000	15,000,000	-	G밸리활성화지원	사고	
사업비용	영업비용	판매비와 일반관리비	민간사업지원	20,659,827	16,569,175	4,090,652	메이커스페이스운영	사고	-집행잔액 발생
사업비용	영업비용	판매비와 일반관리비	지급수수료	8,000,000	7,982,365	17,635	메이커스페이스운영	사고	-집행잔액 발생
사업비용	영업비용	판매비와 일반관리비	기타보상금	6,000,000	6,000,000	-	메이커스페이스운영	사고	
사업비용	영업비용	판매비와 일반관리비	행사운영비	150,000	-	150,000	메이커스페이스운영	사고	-집행잔액 발생
사업비용	영업비용	판매비와 일반관리비	회의비	240,000	-	240,000	메이커스페이스운영	사고	-집행잔액 발생
사업비용	영업비용	판매비와 일반관리비	행사실비 보상금	1,980,000	1,902,130	77,870	메이커스페이스운영	사고	-집행잔액 발생
사업비용	영업비용	판매비와 일반관리비	지급임차료	1,674,354	1,673,627	727	[수탁]메이커스페이스운영	사고	-집행잔액 발생
사업비용	영업비용	판매비와 일반관리비	지급수수료	550,000	550,000	-	[수탁]메이커스페이스운영	사고	

과목				전 년 도 이 월 액	집 행 액	미집행액	사업내용 및 미집행사유		
관	항	세 항	목				사업명	이월 구분	미집행사유
사업비용	영업비용	판매비와 일반관리비	지급수수료	24,010,000	23,490,000	520,000	[수탁]서남권기술특화캠퍼스운영	사고	-집행잔액 발생
사업비용	영업비용	판매비와 일반관리비	광고선전비	68,123,000	68,123,000	-	[수탁]서남권기술특화캠퍼스운영	사고	
사업비용	영업비용	판매비와 일반관리비	민간사업지원	1,232,793,900	1,049,457,100	183,336,800	[수탁]서남권기술특화캠퍼스운영	사고	-집행잔액 발생
사업비용	영업비용	판매비와 일반관리비	지급수수료	193,944,000	193,944,000	-	고용지원	사고	
사업비용	영업비용	판매비와 일반관리비	정규직급여	79,174,164	39,494,200	39,679,964	[수탁]도시청년지역일자리사업	사고	-집행잔액 발생
사업비용	영업비용	판매비와 일반관리비	퇴직급여	5,335,507	4,162,768	1,172,739	[수탁]도시청년지역일자리사업	사고	-집행잔액 발생
사업비용	영업비용	판매비와 일반관리비	사회보험 부담금	7,137,970	4,961,050	2,176,920	[수탁]도시청년지역일자리사업	사고	-집행잔액 발생
사업비용	영업비용	판매비와 일반관리비	급량비	2,059,230	545,100	1,514,130	[수탁]도시청년지역일자리사업	사고	-집행잔액 발생
사업비용	영업비용	판매비와 일반관리비	기타 복리후생비	3,123,000	1,070,000	2,053,000	[수탁]도시청년지역일자리사업	사고	-집행잔액 발생
사업비용	영업비용	판매비와 일반관리비	국내여비	31,936,450	1,682,600	30,253,850	[수탁]도시청년지역일자리사업	사고	-집행잔액 발생
사업비용	영업비용	판매비와 일반관리비	공공요금 및 제세	1,707,230	186,600	1,520,630	[수탁]도시청년지역일자리사업	사고	-집행잔액 발생
사업비용	영업비용	판매비와 일반관리비	일반수용비	1,239,620	-	1,239,620	[수탁]도시청년지역일자리사업	사고	-집행잔액 발생
사업비용	영업비용	판매비와 일반관리비	지급수수료	392,056,160	148,120,651	243,935,509	[수탁]도시청년지역일자리사업	사고	-집행잔액 발생
사업비용	영업비용	판매비와 일반관리비	교육훈련비	3,600,000	-	3,600,000	[수탁]도시청년지역일자리사업	사고	-집행잔액 발생
사업비용	영업비용	판매비와 일반관리비	광고선전비	12,296,070	-451,340	12,747,410	[수탁]도시청년지역일자리사업	사고	-집행잔액 발생
사업비용	영업비용	판매비와 일반관리비	회의심사수당	300,000	-	300,000	[수탁]도시청년지역일자리사업	사고	-집행잔액 발생
사업비용	영업비용	판매비와 일반관리비	회의비	21,078,300	111,500	20,966,800	[수탁]도시청년지역일자리사업	사고	-집행잔액 발생

과목				전 년 도 이 월 액	집 행 액	미집행액	사업내용 및 미집행사유		
관	항	세 항	목				사업명	이월 구분	미집행사유
사업비용	영업비용	판매비와 일반관리비	민간사업지원	822,818,257	110,897,397	711,920,860	[수탁]도시청년지역일자리사업	사고	-집행잔액 발생
사업비용	영업비용	판매비와 일반관리비	자산취득비	710,000	-	710,000	[수탁]도시청년지역일자리사업	사고	-집행잔액 발생
사업비용	영업비용	판매비와 일반관리비	소모품비	1,200,000	-	1,200,000	[수탁]도시청년지역일자리사업	사고	-집행잔액 발생
사업비용	영업비용	판매비와 일반관리비	행사운영비	62,000,000	-	62,000,000	[수탁]도시청년지역일자리사업	사고	-집행잔액 발생
사업비용	영업비용	판매비와 일반관리비	지급수수료	138,870	138,870	-	[간주]지역상생일자리사업 _타지자체	사고	
사업비용	영업비용	판매비와 일반관리비	민간사업지원	1,500,000	1,500,000	-	[간주]지역상생일자리사업 _타지자체	사고	
사업비용	영업비용	판매비와 일반관리비	지급수수료	5,306,197	3,329,350	1,976,847	[수탁]에스플렉스센터운영	사고	-집행잔액 발생
사업비용	영업비용	판매비와 일반관리비	시설비 및 부대비	1,818,248,632	1,514,227,153	304,021,479	[수탁]에스플렉스센터운영	사고	-집행잔액 발생
사업비용	영업비용	판매비와 일반관리비	수선유지비	326,704,040	324,233,900	2,470,140	[수탁]에스플렉스센터운영	사고	-집행잔액 발생
사업비용	영업비용	판매비와 일반관리비	지급수수료	770,000	770,000	-	[수탁]SETEC관리운영	사고	
사업비용	영업비용	판매비와 일반관리비	광고선전비	53,000,000	53,000,000	-	서울메이드스테이지운영	사고	
사업비용	영업비용	판매비와 일반관리비	지급수수료	104,191,285	104,191,285	-	서울메이드브랜드활성화지원	사고	
사업비용	영업비용	판매비와 일반관리비	민간사업지원	162,000,000	161,731,114	268,886	서울메이드브랜드활성화지원	사고	-집행잔액 발생
사업비용	영업비용	판매비와 일반관리비	지급수수료	106,731,034	95,168,875	11,562,159	[수탁]인베스트서울센터운영	사고	-집행잔액 발생
사업비용	영업비용	판매비와 일반관리비	민간사업지원	60,000,000	58,604,092	1,395,908	[수탁]인베스트서울센터운영	사고	-집행잔액 발생

(4) 예산전용액조서

(단위 : 원)

전용해 주는 과목 (전용시점 예산액으로 작성)							전용 받는 과목					전용사유
관	항	세항	목	예산액 (A)	기지출액 (B)	예산잔액 (A-B)	관	항	세항	목	전용액	
사업 비용	영업 비용	판매비와 일반관리비	사무관리비	3,849,676,000	38,170,430	3,811,505,570	사업 비용	영업 비용	판매비와 일반관리비	사무관리비	120,000,000	- 부서 간 유사업무통합 및 소관부서 일원화로 사업 효율 제고를 위한 예산 전용 (중소기업판로지원→국제유통센터)
			사무관리비	3,633,000,000	20,877,867	3,612,122,133				민간사업지원금	200,000,000	- 본부 내 사업예산 절감액 활용을 통해 신규 마케팅 지원사업 추진을 위한 예산 전용 (해외시장진출지원→하이서울기업지원)
			연구용역비	2,370,000,000	96,615,063	2,273,384,937				연구용역비	70,000,000	- 게임산업 육성 및 e스포츠 활성화의 '메타버스 구축 연구용역'이 1인 미디어 콘텐츠산업 지원과 연관되어 예산 일부 전용 (게임산업육성 및 e스포츠활성화→미디어콘텐츠산업활성화)

(5) 계속비결산조서

- 해당사항 없음

(6) 미수액조서, 미지금액조서**가. 미수액조서**

(단위 : 원)

구분 (목 별)	전기이월액 (1)	당기조정액 (2)	당기수입액 (3)	기말잔액 (1+2-3)	비 고 (적요·사유)
합계	3,785,171,886	17,770,614,896	17,835,062,427	3,720,724,355	-
사업예산계 (미수수익계)	3,785,171,886	17,770,614,896	17,835,062,427	3,720,724,355	-
임대관리수입 등 이자미수수익	3,643,415,288 141,756,598	17,642,905,373 127,709,523	17,693,305,829 141,756,598	3,593,014,832 127,709,523	-
자본예산계 (미수금계)	-	-	-	-	-

※ 구분(내역)은 사업별로 목별, 차주별 등으로 구분 작성

나. 미지급액조서

(단위 : 원)

구분 (목 별)	전기이월액 (1)	당기채무 확 정 액 (2)	당기지급액 (3)	기말잔액 (1+2-3)	채 주 및 적 요 등
합계	12,801,905,623	88,780,425,691	81,886,167,785	19,696,163,529	
미지급비용계 (사업예산 미지급금계)	12,801,905,623	88,780,425,691	81,886,167,785	19,696,163,529	
미지급금 미지급비용	10,641,745,107 2,160,160,516	84,269,045,825 4,511,379,866	78,799,207,783 3,086,960,002	16,111,583,149 3,584,580,380	사업비, 4대보험 등 미집행
미지급금계 (자본예산 미지급금계)	-	-	-	-	-

※ 구분(내역)은 사업별로 목별, 채주별 등으로 구분 작성

(7) 불납결손액조서

- 해당사항 없음

(8) 수입 · 지출외현금 현재액조서

- 해당사항 없음

(9) 지출예산 성질별 결산

(단위 : 원)

성질별	목 별	2022년도 (당기)				2021년도 (전기)				증 감	
		(1)최종예산액	(2)채무확정액	(3)차이(1-2)	(4)지출액	(5)최종예산액	(6)채무확정액	(7)차이(1-2)	(8)지출액	(1)/(5) %	(2)/(6) %
사업예산합계		225,641,487,655	198,878,205,738	26,763,281,917	179,182,042,208	220,926,771,122	188,550,556,814	32,376,214,308	175,748,651,191	102.1%	105.4%
인건비	소계	32,505,909,871	28,846,519,699	3,659,390,172	25,986,350,471	27,512,191,794	25,521,980,254	1,990,211,540	23,587,252,828	118.2%	113.0%
	보수	24,990,612,164	22,186,773,767	2,803,838,397	19,986,926,844	23,039,100,000	21,752,964,637	1,286,135,363	20,071,025,411	108.5%	102.0%
	기타직보수	-	-	-	-	149,531,294	53,475,372	96,055,922	87,972,743	0.0%	0.0%
	계약직급여	1,961,333,000	1,579,355,157	381,977,843	1,422,760,078	1,487,282,000	1,070,741,106	416,540,894	987,951,404	131.9%	147.5%
	기간제근로자보수	260,080,200	131,817,601	128,262,599	118,747,718	-	-	-	-	0.0%	0.0%
	퇴직급여	5,293,884,507	4,948,573,174	345,311,333	4,457,915,831	2,836,278,500	2,644,799,139	191,479,361	2,440,303,270	186.6%	187.1%
경비	소계	190,314,824,784	167,212,980,435	23,101,844,349	150,656,464,390	190,657,095,328	160,285,291,779	30,386,002,768	-	99.8%	104.2%
	행사관련시설비	1,100,350,000	190,640,317	909,709,683	171,738,086	-	-	-	-	0.0%	0.0%
	사무관리비	47,987,285,790	43,521,029,613	4,466,256,177	39,205,964,450	61,164,446,230	54,518,654,076	6,645,792,154	50,421,101,543	78.5%	79.8%
	공공운영비	8,457,784,390	7,852,471,083	605,313,307	7,073,888,557	10,408,984,718	9,514,386,585	894,598,133	8,784,980,071	81.3%	82.5%
	회의비	448,637,940	289,960,970	158,676,970	261,110,525	428,641,550	173,843,308	254,798,242	160,629,507	104.7%	166.8%
	국내여비	244,830,050	152,917,122	91,912,928	137,755,194	283,583,452	101,109,284	182,474,168	93,291,514	86.3%	151.2%
	국외업무여비	277,475,100	126,208,346	151,266,754	113,694,627	177,717,000	22,547,481	155,169,519	20,804,110	156.1%	559.7%
	사업업무추진비	128,760,000	114,801,020	13,958,980	103,418,352	91,320,000	71,884,970	19,435,030	66,326,824	141.0%	159.7%
	일반재료비	32,251,000	11,303,760	20,947,240	10,182,978	-	-	-	-	0.0%	0.0%
	연구용역비	242,830,000	91,300,000	151,530,000	82,247,489	72,700,000	71,200,000	1,500,000	69,777,312	334.0%	128.2%
	전산개발비	1,241,709,000	1,022,210,529	219,498,471	920,857,050	2,485,379,000	2,128,783,791	356,595,209	2,122,848,501	50.0%	48.0%
	사회보험부담금	2,961,501,180	2,523,883,160	437,618,020	2,273,636,925	2,472,845,000	2,350,991,574	121,853,426	2,169,212,905	119.8%	107.4%
	기타복리후생비	720,988,000	630,092,378	90,895,622	567,617,915	798,823,500	723,268,985	75,554,515	667,345,827	90.3%	87.1%
	급량비	196,241,230	91,478,080	104,763,150	82,407,912	297,401,800	135,544,920	161,856,880	125,064,587	66.0%	67.5%

성질별	목 별	2022년도 (당기)				2021년도 (전기)				증 감	
		(1)최종예산액	(2)채무확정액	(3)차이(1-2)	(4)지출액	(5)최종예산액	(6)채무확정액	(7)차이(1-2)	(8)지출액	(1)/(5) %	(2)/(6) %
경비	교육훈련비	609,358,000	495,625,537	113,732,463	446,483,633	654,083,480	571,461,620	82,621,860	527,276,208	93.2%	86.7%
	수선유지비	3,453,326,040	2,644,806,744	808,519,296	2,382,570,781	3,772,837,000	2,982,933,573	789,903,427	2,752,293,149	91.5%	88.7%
	행사운영비	3,000,332,500	2,645,475,999	354,856,501	2,383,173,679	416,892,110	247,326,218	169,565,892	228,307,989	719.7%	1069.6%
	광고선전비	3,937,307,120	3,457,862,156	479,444,964	3,115,010,712	3,837,485,650	2,854,711,114	982,774,536	2,669,393,208	102.6%	121.1%
	정원가산업무비	28,190,000	18,882,935	9,307,065	17,010,668	8,190,000	2,842,820	5,347,180	2,623,013	344.2%	664.2%
	부서업무비	70,380,000	62,234,161	8,145,839	56,063,565	68,736,000	49,410,653	19,325,347	45,590,221	102.4%	126.0%
	위탁관리비	9,180,913,000	8,683,195,063	497,717,937	7,822,245,195	-	-	-	-	0.0%	0.0%
	행사실비보상금	72,698,600	58,172,001	14,526,599	52,404,173	23,980,020	18,248,682	5,731,338	16,997,665	303.2%	318.8%
	기타보상금	288,300,000	284,700,000	3,600,000	256,471,631	140,000,000	126,500,000	13,500,000	119,579,860	205.9%	225.1%
	포상금	16,000,000	15,650,000	350,000	14,098,283	16,000,000	15,650,000	350,000	14,439,942	100.0%	100.0%
	배상금등	117,684,000	109,252,234	8,431,766	98,419,736	-	-	-	-	0.0%	0.0%
	민간사업지원금	88,506,664,612	78,772,111,653	9,734,552,959	70,961,756,291	85,898,692,156	74,452,014,223	11,446,677,933	69,561,129,744	103.0%	105.8%
	시설비및부대비	12,231,481,632	9,060,929,624	3,170,552,008	8,177,399,585	13,574,284,142	6,358,250,092	7,216,034,050	6,243,415,336	90.1%	142.5%
자산취득비	4,271,545,600	3,885,785,950	385,759,650	3,508,496,908	3,564,072,520	2,793,727,810	770,344,710	2,747,795,326	119.9%	139.1%	
보증금	490,000,000	400,000,000	90,000,000	360,339,490	-	-	-	-	0.0%	0.0%	
성과급	평가급	2,716,719,000	2,716,719,000	-	2,447,352,845	2,635,802,000	2,635,802,000	-	2,432,001,789	103.1%	103.1%
법인세	법인세등	104,034,000	101,986,604	2,047,396	91,874,502	121,682,000	107,482,781	14,199,219	99,172,212	85.5%	94.9%
예비비	예비비	-	-	-	-	-	-	-	-	0.0%	0.0%

(10) 보조금명세서

(단위 : 원)

구 분	수입구분	출 연 기 관	금 액	보 조 목 적	회계처리방법
계					
보 조 금					

- * 수익적 보조금수익 : 국가 또는 지방자치단체로부터 사업운영재원 등의 목적으로 지원받은 수익적 보조금 및 부담금 수입으로 영업수익 또는 영업외수익으로 처리
- * 자본적 보조금수익 : 국가 또는 지방자치단체로부터 자본적 투자비용의 보전목적으로 지원받은 보조금 수입으로 성격에 따라 기본순자산, 보통순자산 또는 자산차감 등으로 처리

(11) 기부금명세서

(단위 : 원)

구 분	수입구분	출 연 기 관	금 액	기 부 목 적	회계처리방법
계			623,945,890		
	사업외수익	신한은행	600,000,000	비즈니스 네트워킹공간운영사업지	기부금수입
	사업외수익		1,567,282	기술상용화 지원사업	기부금수입
	사업외수익		1,195,378	기술상용화 지원사업	기부금수입
	사업외수익	중소기업은행	20,000,000	신진작가 단편애니 제작지원	기부금수입
	사업외수익		1,183,230	기술상용화 지원사업	기부금수입

7. 경영분석지표

(서울경제진흥원)

(1) 경영분석지표

(단위 : %)

구 분		산 식	당 기	전 기	증(감)	비고
안 정 성 지 표	유동비율	$\frac{\text{유동자산}}{\text{유동부채}} \times 100$	118.6	133	-14.4	
	순자산 비율	$\frac{\text{자기자본}}{\text{총 자산}} \times 100$	66.8	68.1	-1.3	
	부채비율	$\frac{\text{부채총계}}{\text{자기자본}} \times 100$	49.7	46.9	2.8	
수 익 성 지 표	영업이익률	$\frac{\text{영업이익}}{\text{매출액(영업수익)}} \times 100$	-2.4	-2.6	0.2	
	순이익률	$\frac{\text{당기순이익}}{\text{매출액(영업수익)}} \times 100$	1.4	2.1	-0.7	
	자기자본 순이익률	$\frac{\text{당기순이익}}{(\text{기초자기자본} + \text{기말자기자본})/2} \times 100$	1.6		1.1	
	총 자산 순이익률	$\frac{\text{당기순이익}}{(\text{기 초 총 자산} + \text{기 말 총 자산})/2} \times 100$	1.11	0.3	0.8	

※ 증감의 폭이 큰 경우에는 증감사유 부기

(단위 : %)

구 분		산 식	당기	전기	증(감)	비고
활동 성 지 표 (회)	자기자본 회 전 율	매출액(영업수익)	120.2	122.4	-2.2	
		$(기초자기자본+기말자기자본)/2$				
	총 자 산 회 전 율	매출액(영업수익)	81.1	79.0	2.1	
		$(기초총자산+기말총자산)/2$				
수 지 비 율	총수지비율	총수익 (영업수익+영업외수익+특별이익)	101.3	102.1	-0.8	
		$\frac{\text{총비용(영업비용+영업외비용+특별손실+법인세비용)}}{\text{총수익}} \times 100$				
	경상수지비율	경상수익 (영업수익+영업외수익)	101.3	102.1	-0.8	
		$\frac{\text{경상비용(영업비용+영업외비용)}}{\text{경상수익}} \times 100$				
	영업수지비율	영업수익	97.7	97.4	0.3	
		$\frac{\text{영업비용}}{\text{영업수익}} \times 100$				
업 무 처 리 효 율 성 지 표	인건비비율	인 건 비	17.4	17.6	-0.2	
		$\frac{\text{총비용(영업비용+영업외비용+특별손실+법인세비용)}}{\text{인건비}} \times 100$				
	직원 1인당 인 건 비 (천원)	인 건 비	66,261	68,378	-2,117	
$(기초총직원수+기말총직원수)/2$						
직원 1인당 영 업 수 익 (천원)	매출액(영업수익)	371,272	377,853	-6,581		
	$(기초총직원수+기말총직원수)/2$					

※ 인건비에 퇴직급여 포함